



ВІННИЦЬКА МІСЬКА РАДА
ВИКОНАВЧИЙ КОМІТЕТ

РІШЕННЯ

Від 26.08.2021 № 2013
м. Вінниця

Про затвердження фінансового плану
комунального некомерційного підприємства
«Вінницька міська клінічна лікарня
«Центр матері та дитини» на 2021 рік

Відповідно до Порядку складання, затвердження та контролю виконання показників фінансових планів комунальних підприємств та комунальних некомерційних підприємств, що є власністю Вінницької міської територіальної громади, затвердженого рішенням міської ради від 27.12.2019 №2081, керуючись частиною 1 статті 52, частиною 6 статті 59 Закону України «Про місцеве самоврядування в Україні», виконавчий комітет міської ради

ВИРІШИВ:

1. Затвердити фінансовий план комунального некомерційного підприємства «Вінницька міська клінічна лікарня «Центр матері та дитини» на 2021 рік згідно з додатком.
2. Департаменту охорони здоров'я міської ради забезпечити контроль за виконанням комунальним некомерційним підприємством «Вінницька міська клінічна лікарня «Центр матері та дитини» показників фінансового плану на 2021 рік.
3. Контроль за виконанням даного рішення покласти на заступника міського голови Г. Якубович.

Міський голова



С. Моргунов

ЗАСТУПНИК НАЧАЛЬНИКА ВІДДІЛУ
ЗАВІДУВАЧ СЕКТОРУ
ДОКУМЕНТАЛЬНОГО ЗАБЕЗПЕЧЕННЯ
ВІДДІЛУ ОРГАНІЗАЦІЙНОГО
ЗАБЕЗПЕЧЕННЯ ТА ДІЛОВОДСТВА

РОЗГЛЯНУТО

Директор департаменту охорони здоров'я міської ради

О.В. Шиш

М. П. (посада, П.І.Б., дата, підпис)

ПОГОДЖЕНО:

Директор департаменту економіки та інвестицій міської ради

М.П. Март'янов

М. П. (посада, П.І.Б., дата, підпис)

Додаток 1
до рішення виконавчого комітету міської ради
від 26.08.2018 № 2013



ЗАТВЕРДЖЕНО

ПОГОДЖЕНО

Директор департаменту фінансів міської ради

Н.Д. Луценко

М. П. (посада, П.І.Б., дата, підпис)



		2021	Рік
Підприємство	КОМУНАЛЬНЕ НЕКОМЕРЦІЙНЕ ПІДПРИЄМСТВО "ВІННИЦЬКА МІСЬКА КЛІНІЧНА ЛІКАРНЯ "ЦЕНТР МАТЕРІ ТА ДИТИНИ"	25500212	за ЄДРПОУ
Організаційно-правова форма	Комунальне некомерційне підприємство	150	за КОПФГ
Територія	м. Вінниця	510100000	за КОАТУУ
Суб'єкт управління	Департамент охорони здоров'я Вінницької міської ради		за СПОДУ
Галузь	Охорона здоров'я		за ЗКГНГ
Вид економічної діяльності	Загальна медична практика	86.21	за КВЕД
Одиниця виміру	тис.грн.		Стандарти звітності П(с)БОУ
Форма власності	Комунальна		Стандарти звітності МСФЗ
Середньооблікова кількість штатних працівників	566		
Місце знаходження	м. Вінниця, вул.Маяковського,138		
Телефон	(0432) 65-11-19		
Прізвище та ініціали керівника	Присяжнюк В.П.		

ФІНАНСОВИЙ ПЛАН
комунального некомерційного підприємства "Вінницька міська клінічна лікарня "Центр матері та дитини"
на 2021 рік

Основні фінансові показники

(тис. грн)

Найменування показника	Код рядка	Факт минулого 2019 року	Фінансовий план поточного 2020 року	Очікуваний показник до кінця поточного 2020 року	Плановий 2021 рік	у тому числі за кварталами			
						I	II	III	IV
1	2	3	4	5	6	7	8	9	10
Розділ I. Формування фінансових результатів									
Чистий дохід від реалізації продукції (товарів, робіт, послуг) (розшифрувати)	1000	245,1	37 897,5	46 843,7	64 875,6	18 743,9	16 958,9	14 514,0	14 658,8
Собівартість реалізованої продукції (товарів, робіт, послуг), усього, у тому числі:	1010	(29 485,0)	(41 972,4)	(66 955,4)	(72 955,5)	(21 618,1)	(19 740,5)	(15 109,0)	(16 487,9)
Матеріальні витрати (розшифрувати)	1011	(94,3)	(4 285,5)	(11 277,2)	(11 337,2)	(1 797,0)	(2 901,4)	(2 854,6)	(3 784,2)
Витрати на оплату праці	1012	(23 968,5)	(28 840,8)	(40 186,3)	(46 452,4)	(14 813,5)	(12 609,5)	(9 514,7)	(9 514,7)
Відрахування на соціальні заходи	1013	(5 147,3)	(6 270,4)	(8 666,8)	(10 043,7)	(3 114,7)	(2 742,6)	(2 093,2)	(2 093,2)
Амортизація	1014	()	()	(1 636,3)	-	()	()	()	()
Інші витрати	1015	(274,9)	(2 575,7)	(5 188,8)	(5 122,2)	(1 892,9)	(1 487,0)	(646,5)	(1 095,8)
Валовий прибуток/збиток	1020	(29 239,9)	(4 074,9)	(20 111,7)	(8 079,9)	(2 874,2)	(2 781,6)	(595,0)	(1 829,1)
Адміністративні витрати, усього, у тому числі:	1020	(14 885,4)	(10 025,1)	(5 510,2)	(4 245,3)	(1 318,5)	(1 165,1)	(876,9)	(884,8)
Матеріальні витрати (розшифрувати)	1021	(1 072,9)	(695,1)		(35,5)	(12,8)	(22,7)		
Витрати на оплату праці	1022	(5 260,5)	(2 898,7)	(4 231,6)	(3 292,4)	(1 019,4)	(873,0)	(700,0)	(700,0)
Відрахування на соціальні заходи	1023	(1 178,7)	(617,0)	(920,2)	(725,9)	(225,9)	(192,0)	(154,0)	(154,0)
Амортизація	1024	(1 200,6)	(532,8)	(101,6)	-				
Інші адміністративні витрати (розшифрувати)	1025	(6 172,7)	(5 281,5)	(256,8)	(191,5)	(60,4)	(77,4)	(22,9)	(30,8)
Інші операційні доходи, усього, у тому числі:	1040	59 228,2	23 368,7	27 552,9	12 673,5	4 363,6	4 003,0	1 531,8	2 775,1

5 *Вісник*

Найменування показника	Код рядка	Факт минулого 2019 року	Фінансовий план поточного 2020 року	Очікуваний показник до кінця поточного 2020 року	Плановий 2021 рік	I	II	III	IV
1	2	3	4	5	6	7	8	9	10
Матеріальні витрати	9000	9 229,8	6 204,4	11 302,8	11 372,7	1 809,8	2 924,1	2 854,6	3 784,2
Витрати на оплату праці	9010	35 599,7	38 369,5	44 748,6	49 807,8	15 895,9	13 482,5	10 214,7	10 214,7
Відрахування на соціальні заходи	9020	7 697,1	8 326,2	9 587,0	10 818,0	3 389,0	2 934,6	2 247,2	2 247,2
Амортизація	9030	1 200,6	532,8	1 737,9	-				
Інші операційні витрати	9040	6 946,7	8 366,1	5 561,5	5 584,2	2 022,4	1 628,7	737,3	1 195,8
Усього	9050	60 673,9	61 799,0	72 937,8	77 582,7	23 117,1	20 969,9	16 053,8	17 441,9
Розділ II. Розрахунки з бюджетом									
Нараховані до сплати податки та збори до Державного бюджету України (податкові платежі)	2110	(533,9)	(575,6)	(692,0)	(867,4)	(268,8)	(232,2)	(183,2)	(183,2)
ПДВ, що підлягає сплаті до бюджету за підсумками звітного періоду	2111	()	()	(20,9)	(120,4)	(30,4)	(30,0)	(30,0)	(30,0)
ПДВ, що підлягає відшкодуванню з бюджету за підсумками звітного періоду	2112	()	()	-	()	()	()	()	()
військовий збір	2113	(533,9)	(575,6)	(671,1)	(747,0)	(238,4)	(202,2)	(153,2)	(153,2)
інші податки та збори (розшифрувати)	2114	()	()	()	-	()	()	()	()
Нараховані до сплати податки та збори до місцевих бюджетів (податкові платежі)	2120	(6 408,7)	(6 907,0)	(8 055,3)	(8 965,4)	(2 861,4)	(2 426,8)	(1 838,6)	(1 838,6)
податок на прибуток підприємств	2121	()	()	()	-	()	()	()	()
податок на доходи фізичних осіб	2122	(6 407,9)	(6 906,4)	(8 054,7)	(8 965,2)	(2 861,2)	(2 426,8)	(1 838,6)	(1 838,6)
земельний податок	2123	(0,8)	(0,6)	(0,6)	(0,2)	(0,2)			
орендна плата	2124	()	()	()	-	()	()	()	()

5- 

Найменування показника	Код рядка	Факт минулого 2019 року	Фінансовий план поточного 2020 року	Очікуваний показник до кінця поточного 2020 року	Плановий 2021 рік	I	II	III	IV
1	2	3	4	5	6	7	8	9	10
відрахування частини чистого прибутку комунальними підприємствами, що є власністю Вінницької міської об'єднаної територіальної громади до бюджету Вінницької міської ОТГ	2125	()	()	()	-	()	()	()	()
інші податки та збори (профсоюзні внески)	2126								
Нараховані до сплати інші податки, збори та платежі	2130	(7 968,4)	(8 709,8)	(9 842,2)	(11 084,9)	(3 473,9)	(3 014,6)	(2 298,2)	(2 298,2)
митні платежі	2131	()	()	()	-	()	()	()	()
єдиний внесок на загальнообов'язкове державне соціальне страхування	2132	(7 697,1)	(8 326,2)	(9 587,0)	(10 818,0)	(3 389,0)	(2 934,6)	(2 247,2)	(2 247,2)
інші податки, збори та платежі (профспілкові внески)	2133	(271,3)	(383,6)	(255,2)	(266,9)	(84,9)	(80,0)	(51,0)	(51,0)
Усього нараховано виплат	2200	(14 911,0)	(16 192,4)	(18 589,5)	(20 917,7)	(6 604,1)	(5 673,6)	(4 320,0)	(4 320,0)
Розділ III. Рух грошових коштів									
I. Рух коштів у результаті операційної діяльності									
Надходження грошових коштів від операційної діяльності	3000	57 120,4	61 266,2	75 773,2	77 549,1	23 107,5	20 961,9	16 045,8	17 433,9
Виручка від реалізації продукції (товарів, робіт, послуг)	3010	245,1	37 897,5	46 868,6	64 875,6	18 743,9	16 958,9	14 514,0	14 658,8
Цільове фінансування (розшифрувати)	3020	54 314,1	21 449,6	28 394,0	12 639,9	4 354,6	3 995,5	1 523,9	2 765,9
Надходження від відсотків за залишками коштів на поточних рахунках	3030	2,1	3,2	17,0	-				
Інші надходження (розшифрувати)	3040	2 559,1	1 915,9	493,6	33,6	9,0	7,5	7,9	9,0
Видатки грошових коштів від операційної діяльності	3100	(56 499,1)	(61 269,1)	(72 972,4)	(79 981,7)	(24 776,8)	(21 709,2)	(16 053,8)	(17 441,9)
Розрахунки за продукцію (товари, роботи та послуги)	3110	(13 090,8)	(14 572,8)	(18 161,1)	(18 952,4)	(5 294,0)	(5 226,5)	(3 521,9)	(4 910,9)

Найменування показника	Код рядка	Факт минулого 2019 року	Фінансовий план поточного 2020 року	Очікуваний показник до кінця поточного 2020 року	Плановий 2021 рік	I	II	III	IV
1	2	3	4	5	6	7	8	9	10
Розрахунки з оплати праці	3120	(28 386,6)	(30 399,9)	(35 767,6)	(39 828,7)	(12 711,4)	(10 773,5)	(8 171,9)	(8 171,9)
<i>Зобов'язання з податків, зборів та інших обов'язкових платежів, у тому числі:</i>	3130	(14 639,7)	(15 809,2)	(18 689,0)	(20 776,9)	(6 645,3)	(5 593,6)	(4 269,0)	(4 269,0)
податок на прибуток підприємств	3131				-				
податок на додану вартість	3132			(20,9)	(120,4)	(30,4)	(30,0)	(30,0)	(30,0)
податок на доходи фізичних осіб	3133	(6 407,9)	(6 906,8)	(8 054,7)	(8 965,2)	(2 861,2)	(2 426,8)	(1 838,6)	(1 838,6)
земельний податок	3134	(0,8)	(0,6)	(0,6)	(0,2)	(0,2)			
орендна плата	3135				-				
військовий збір	3136	(533,9)	(575,6)	(671,1)	(747,0)	(238,4)	(202,2)	(153,2)	(153,2)
єдиний внесок на загальнообов'язкове державне соціальне страхування	3137	(7 697,1)	(8 326,2)	(9 587,0)	(10 818,0)	(3 389,0)	(2 934,6)	(2 247,2)	(2 247,2)
інші платежі (профспілкові внески)	3138	(271,3)	(383,6)	(255,2)	(266,9)	(84,9)	(80,0)	(51,0)	(51,0)
Інші витрати (розшифрувати)	3139	(110,7)	(103,6)	(99,5)	(156,8)	(41,2)	(35,6)	(40,0)	(40,0)
Чистий рух коштів від операційної діяльності	3160	621,3	(2,9)	2 800,8	(2 432,6)	(1 669,3)	(747,3)	(8,0)	(8,0)
II. Рух коштів у результаті інвестиційної діяльності									
Надходження грошових коштів від інвестиційної діяльності	3200	4 033,7	7 334,4	9 723,8	-	-	-	-	-
Інші надходження (розшифрувати)	3210	4 033,7	7 334,4	9 723,8	-				
Видатки грошових коштів від інвестиційної діяльності	3255	(4 546,5)	(7 448,1)	(10 136,1)	(136,1)	-	-	-	(136,1)
<i>Витрачання на придбання необоротних активів, у тому числі:</i>	3260	(4 546,5)	(7 448,1)	(10 136,1)	(136,1)	-	-	-	(136,1)
капітальне будівництво (розшифрувати)	3265				-				

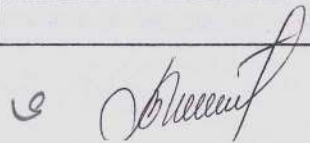
Найменування показника	Код рядка	Факт минулого 2019 року	Фінансовий план поточного 2020 року	Очікуваний показник до кінця поточного 2020 року	Плановий 2021 рік	I	II	III	IV
1	2	3	4	5	6	7	8	9	10
придбання (виготовлення) основних засобів (розшифрувати)	3266	(1 073,3)	(4 927,8)	(5 896,8)	(136,1)				(136,1)
придбання (виготовлення) інших необоротних матеріальних активів (розшифрувати)	3267	(394,7)	(532,8)	(562,0)	-				
придбання (створення) нематеріальних активів (розшифрувати)	3268				-				
модернізація, модифікація (добудова, дообладнання, реконструкція) основних засобів (розшифрувати)	3269	(3 037,1)	(1 987,5)	(2 563,8)	-				
капітальний ремонт (розшифрувати)	3270	(41,4)		(1 113,5)	-				
Інші витрати (розшифрувати)	3280				-				
Чистий рух коштів від інвестиційної діяльності	3295	(512,8)	(113,7)	(412,3)	(136,1)	-	-	-	(136,1)
III. Рух коштів у результаті фінансової діяльності									
Надходження грошових коштів від фінансової діяльності	3300	-	-	26,5	33,6	9,6	8,0	8,0	8,0
Надходження від власного капіталу	3310				-				
Надходження від відсотків за залишками коштів на депозитних рахунках	3320				-				
Надходження від отримання позик/кредитів/облігацій/векселів	3330				-				
Інші надходження (розшифрувати)	3340			26,5	33,6	9,6	8,0	8,0	8,0
Видатки грошових коштів від фінансової діяльності	3345	-	-	-	-	-	-	-	-
Витрачання на погашення позик/кредитів/облігацій/векселів	3350				-				

Найменування показника	Код рядка	Факт минулого 2019 року	Фінансовий план поточного 2020 року	Очікуваний показник до кінця поточного 2020 року	Плановий 2021 рік	I	II	III	IV
1	2	3	4	5	6	7	8	9	10
Витрачання на сплату дивідендів	3355				-				
Витрачання на сплату відсотків за користування позиковим капіталом	3360				-				
Інші витрати (розшифрувати)	3365				-				
Чистий рух коштів від фінансової діяльності	3370	-	-	26,5	33,6	9,6	8,0	8,0	8,0
Чистий грошовий потік	3400	108,5	(116,6)	2 415,0	(2 535,1)	(1 659,7)	(739,3)	-	(136,1)
Залишок коштів на початок року	3405	11,6	116,6	120,1	2 535,1	2 535,1	875,4	136,1	136,1
Залишок коштів на кінець року	3415	120,1	0,0	2 535,1	0,0	875,4	136,1	136,1	-

Розділ IV. Капітальні інвестиції

Капітальні інвестиції	4000	(4 746,1)	(7 448,1)	(18 145,1)	(136,1)	-	-	-	(136,1)
капітальне будівництво (розшифрувати)	4010	()	()	()	-	()	()	()	()
придбання (виготовлення) основних засобів (розшифрувати)	4020	(1 272,9)	(4 927,8)	(6 122,8)	(136,1)			()	(136,1)
придбання (виготовлення) інших необоротних матеріальних активів (розшифрувати)	4030	(394,7)	(532,8)	(988,7)	-				
придбання (створення) нематеріальних активів (розшифрувати)	4040	()	()		-	()	()	()	()
модернізація, модифікація (добудова, дообладнання, реконструкція) основних засобів (розшифрувати)	4050	(3 037,1)	(1 987,5)	(9 920,1)	-				
капітальний ремонт (розшифрувати)	4060	(41,4)	-	(1 113,5)	-	()	()	()	()
Інші витрати (розшифрувати)	4070	()	()	()	-	()	()	()	()

Розділ V. Кредитна політика



Найменування показника	Код рядка	Факт минулого 2019 року	Фінансовий план поточного 2020 року	Очікуваний показник до кінця поточного 2020 року	Плановий 2021 рік	I	II	III	IV
1	2	3	4	5	6	7	8	9	10
Отримано залучених коштів, усього, у тому числі:	7000	-	-	-	-	-	-	-	-
довгострокові зобов'язання (розшифрувати)	7001				-				
короткострокові зобов'язання (розшифрувати)	7002				-				
інші фінансові зобов'язання (розшифрувати)	7003				-				
Повернено залучених коштів, усього, у тому числі:	7010	-	-	-	-	-	-	-	-
довгострокові зобов'язання (розшифрувати)	7011				-				
короткострокові зобов'язання (розшифрувати)	7012				-				
інші фінансові зобов'язання (розшифрувати)	7013				-				
Розділ VI. Дані про персонал та витрати на оплату праці									
Середня кількість працівників (штатних працівників, зовнішніх сумісників та працівників, що працюють за цивільно-правовими договорами), у тому числі:	8000	592	567	566	566	x	x	x	x
директор	8001	1	1	1	1	x	x	x	x
адміністративно-управлінський персонал	8002	70	61	60	59	x	x	x	x
працівники	8003	521	505	505	501	x	x	x	x
Фонд оплати праці	8010	35 599,7	9 592,4	44 270,8	49 807,8	x	x	x	x
директор	8011	384,5	55,6	366,2	501,0	x	x	x	x
адміністративно-управлінський персонал	8012	3 871,5	777,4	2 704,2	4 256,3	x	x	x	x
працівники	8013	31 343,7	8 759,4	41 200,4	45 050,5	x	x	x	x
Витрати на оплату праці	8020	35 599,7	9 592,4	44 748,6	49 807,8	x	x	x	x
директор	8021	384,5	55,6	366,2	501,0	x	x	x	x

Найменування показника	Код рядка	Факт минулого 2019 року	Фінансовий план поточного 2020 року	Очікуваний показник до кінця поточного 2020 року	Плановий 2021 рік	I	II	III	IV
1	2	3	4	5	6	7	8	9	10
адміністративно-управлінський персонал	8022	3 871,5	777,4	3 109,6	4 256,3	x	x	x	x
працівники	8023	31 343,7	8 759,4	41 272,8	45 050,5	x	x	x	x
Середньомісячні витрати на оплату праці одного працівника (грн), усього, у тому числі:	8030	5 011	1 410	6 588	7 333	x	x	x	x
директор	8031	32 042	4 633	30 517	41 750	x	x	x	x
адміністративно-управлінський персонал	8032	4 609	1 062	4 319	6 012	x	x	x	x
працівники	8033	5 013	1 445	6 811	7 493	x	x	x	x

Директор КНП "ВМКЛ "ЦМтаД"
(посада)



(підпис)

В.П. Присяжнюк
(ініціали, прізвище)

= *Prisajnyuk*

**Пояснювальна записка
до фінансового плану
Комунального некомерційного підприємства
«Вінницької міської клінічної лікарні «Центр матері та дитини»
на 2021 рік**

Загальні відомості

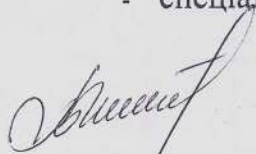
Комунальне некомерційне підприємство «Вінницька міська клінічна лікарня «Центр матері та дитини» створене рішенням Вінницької міської ради від 27.06.2018 №1248 «Про реорганізацію комунального закладу Міська лікарня «Центр матері та дитини» шляхом перетворення в комунальне некомерційне підприємство «Вінницька міська клінічна лікарня «Центр матері та дитини». Підприємство належить до комунальної власності Вінницької міської об'єднаної територіальної громади, підзвітне та підконтрольне Вінницькій міській раді. Органом управління КНП «ВМКЛ «ЦМтаД» є Департамент охорони здоров'я Вінницької міської ради.

Метою діяльності підприємства є:

- медична практика;
- надання спеціалізованої медичної допомоги жіночому та дитячому населенню, в тому числі перинатальної допомоги вагітним, роділлям, новонародженим;
- надання широкого спектру медичних послуг дітям, вагітним, роділлям, породіллям та гінекологічним хворим, інших, пов'язаних з ними послуг, які направлені на організацію і проведення комплексу лікувально-профілактичних заходів щодо збереження здоров'я населення;
- надання медичної допомоги в умовах цілодобового стаціонару, денного стаціонару та амбулаторних умовах вагітним, роділлям, породіллям з нормальним перебігом, легкого, середнього та важкого (за сукупністю факторів) ступеня акушерського та перинатального ризиків і новонародженим з масою тіла > 500 г (термін і гестації 22 і більше тижнів);
- надання дитячому населенню послуг вторинної спеціалізованої амбулаторної та стаціонарної медичної допомоги;
- забезпечення обсягу надання спеціалізованої консультативної допомоги жінкам репродуктивного віку, вагітним, роділлям, породіллям в умовах консультативно-діагностичного блоку Перинатального центру, новонародженим та дітям до 18 років в умовах амбулаторно-діагностичного відділення;
- надання невідкладної допомоги вагітним, роділлям, породіллям в умовах відділення інтенсивної терапії для жінок, новонародженим у відділенні Інтенсивної терапії та виходжування недоношених та хворих новонароджених, дітям з невідкладними станами - у відділенні анестезіології з палатами інтенсивної терапії для дітей;
- надання планової та невідкладної стаціонарної акушерсько-гінекологічної допомоги;
- медичне обслуговування за договорами із суб'єктами господарювання, страховими організаціями, тощо;
- забезпечення підготовки, перепідготовки та підвищення кваліфікації працівників Підприємства;
- надання платних послуг відповідно до чинного законодавства України.

Основним видом діяльності підприємства є:

- діяльність лікарняних закладів;
- загальна медична практика;
- спеціалізована медична практика.



Особливості формування фінансового плану

Фінансовий план КНП «ВМКЛ «ЦМтаД» на 2021 рік розроблено відповідно до Порядку складання, затвердження та контролю виконання показників фінансових планів комунальних підприємств та комунальних некомерційних підприємств, що є власністю Вінницької міської об'єднаної територіальної громади, затвердженого рішенням Вінницької міської ради від 27.12.2019 №2081.

Фінансовий план відображає планові та очікувані результати роботи за 2020 рік, а також планові показники 2021 року, у тому числі і обсяги надходжень та витрат на забезпечення потреб діяльності та розвитку підприємства.

Формування дохідної та видаткової частин фінансового плану.

Планова сума доходів підприємства на 2021 рік складає **77 582,7 тис. грн.**, які надійдуть:

- державного бюджету України від Національної служби здоров'я України в сумі **62 735,7 тис. грн.**;
- кошти від надання послуг з медичної діяльності в сумі **1125,5 тис. грн.**;
- отриманих від реалізації продукції молочної кухні в сумі **472,0 тис. грн.**;
- отриманих від надання послуг (платні палати, стажування інтернів, відшкодування від страхової компанії) в сумі **542,4 тис. грн.**;
- кошти державного бюджету (відшкодування лікарям-інтернам за проходження інтернатури) **71,6 тис. грн.**;
- кошти бюджету Вінницької міської територіальної громади в сумі **12 568,3 тис. грн.**;
- отриманих від реалізації в установленому порядку майна (крім нерухомого майна) в сумі **1,8 тис. грн.**;
- відшкодування коштів від орендарів за енергоносії в сумі **31,8 тис. грн.**;
- надходження від відсотків за залишками коштів на поточних рахунках в сумі **33,6 тис. грн.**;
- залишку коштів на кінець 2020р. і початок 2021р. в сумі **2 535,1 тис. грн.**

Використання вищезазначених коштів зазначено у розшифровці 2 до розділу 1 «Формування фінансових результатів за джерелами доходів та використання коштів» фінансового плану КНП на 2021 рік.

Відповідно до штатного розпису підприємства затвердженого директором Департаменту охорони здоров'я міської ради штатна чисельність підприємства станом на 01.01.2021р. складає 566,0 штатних посад, в тому числі: лікарі –157; фахівці з базовою та неповною вищою освітою – 227; молодший медичний персонал – 124; спеціалісти – 18; інший персонал – 40.

Середня кількість працівників – 566 осіб.

Статутний капітал підприємства 1000,00 грн.

На момент складання фінансового плану на 2021 рік судові справи майнового характеру та виконавчі впровадження, однією зі сторін в яких є підприємство, відсутні.

Директор КНП «ВМКЛ «ЦМтаД»
(посада)



В.П. Присяжнюк
(ініціали, прізвище)

Розшифровка №1 до розділу I "Формування фінансових результатів"

тис. грн

№Зз/п	Найменування показника	Код рядка	Факт минулого 2019 року	Фінансовий план поточного 2020 року	Очікуваний показник до кінця поточного 2020 року	Плановий 2021 рік (усього)	у тому числі за кварталами			
							I	II	III	IV
1	2	3	4	5	6	7	8	9	10	11
ДОХОДИ			60 673,9	61 799,0	76 001,0	77 582,7	23 117,1	20 969,9	16 053,8	17 441,9
Чистий дохід від реалізації продукції (товарів, робіт, послуг), усього, у тому числі:		1000	245,1	37 897,5	46 843,7	64 875,6	18 743,9	16 958,9	14 514,0	14 658,8
1	кошти державного бюджету від Національної служби здоров'я України			37 597,5	45 079,4	62 735,7	18 272,5	16 435,4	13 959,0	14 068,8
2	кошти від надання послуг з медичної діяльності		245,1	300,0	1 138,4	1 125,5	267,0	273,5	285,0	300,0
3	кошти від реалізації продукції молочної кухні				467,7	472,0	82,0	120,0	130,0	140,0
4	кошти від надання послуг з немедичної діяльності (платні палати, стажування інтернів, відшкодування від страхової компанії)				158,2	542,4	122,4	130,0	140,0	150,0
Інші операційні доходи, усього, у тому числі:		1042	59 228,2	23 368,7	27 552,9	12 673,5	4 363,6	4 003,0	1 531,8	2 775,1
1	кошти медичної субвенції з державного бюджету		46 323,0	12 532,5	12 532,5	-				
2	кошти державного бюджету (відшкодування лікарям-інтернам за проходження інтернатури)		380,0		27,3	71,6		35,8	17,9	17,9
3	кошти бюджету ВМОТГ/кошти бюджету ВМТГ		7 611,1	8 917,1	11 755,9	12 568,3	4 354,6	3 959,7	1 506,0	2 748,0
4	кошти від власних надходжень (платні палати, стажування інтернів, відшкодування від страхової компанії)		1 140,1	1 029,0		-				
5	кошти, отримані від реалізації в установленому порядку майна (крім нерухомого майна)		9,3	9,3	1,8	1,8	1,8			
6	кошти від реалізації продукції молочної кухні		613,5	805,7		-				
7	кошти орендарів (енергоносії)		66,4	71,9	41,2	31,8	7,2	7,5	7,9	9,2
8	надходження від відсотків за залишками коштів на поточних рахунках		2,1	3,2	17,0	-				

h1
Світлана

№Зз/п	Найменування показника	Код рядка	Факт минулого 2019 року	Фінансовий план поточного 2020 року	Очікуваний показник до кінця поточного 2020 року	Плановий 2021 рік (усього)	у тому числі за кварталами			
							I	II	III	IV
1	2	3	4	5	6	7	8	9	10	11
9	благодійна допомога в грошовому еквіваленті		729,8		418,7	-				
10	благодійна допомога в натуральній формі		2 352,9		2 729,8	-				
11	дохід від курсової різниці на залишок коштів валютного рахунку				28,7	-				-
Інші фінансові доходи, усього, у тому числі:		1130			26,5	33,6	9,6	8,0	8,0	8,0
1	надходження від відсотків за залишками коштів на депозитних рахунках				26,5	33,6	9,6	8,0	8,0	8,0
Інші доходи, усього, у тому числі:		1150	1 200,6	532,8	1 577,9	-	-	-	-	-
1	нарахування амортизації на безоплатно отримані активи		1 200,6	532,8	1 572,9	-				
2	дохід від оприбуткування вторсировини (металобрухт)				5,0	-				
ВИТРАТИ										
Собівартість реалізованої продукції (товарів, робіт, послуг), усього, у тому числі:										
Матеріальні витрати, усього, у т.ч.:		1011	94,3	4 285,5	11 277,2	11 337,2	1 797,0	2 901,4	2 854,6	3 784,2
	витратні матеріали для хворих, що знаходяться на лікуванні у відділенні анестезіології 2019-п CoV			274,0	225	449,2	245,3	159,8		44,1
	витратні матеріали для хворих на цукровий діабет			3 162,4	2660	4 000,0	883,1	1 039,3	1 077,6	1 000,0
	медикаменти 2019-п CoV				1412	1 405,8	335,4	570,3		500,1
	медикаменти та перев'язувальні матеріали			477,0	5022,5	3 778,2	6,7	671,5	1 500,0	1 600,0
	медикаменти (страхова)				637,8	-				
	халати медичні, пеленки					-				
	програма "СТОП ГРИП"			129,4	115,6	334,0				334,0
	хімреактиви, реагенти тощо			242,7	151,1	-				
					310,2	432,9	47,9	60,0	150,0	

№Зз/п	Найменування показника	Код рядка	Факт минулого 2019 року	Фінансові план поточного 2020 року	Очікуваний показник до кінця поточного 2020 року	Плановий 2021 рік (усього)	у тому числі за кварталами			
							I	II	III	IV
1	2	3	4	5	6	7	8	9	10	11
	витрати на сировину для молочної кухні		49,2		230,1	218,6	30,6	60,0	63,0	65,0
	паливно-мастильні матеріали, запчастини (авто)				102,1	91,2	25,7	13,5	26,0	26,0
	господарські товари, технічні засоби, енергозберігаючі лампочки, будівельні матеріали, засоби для прибирання та гігієни		45,1		318,2	212,2	61,5	84,7	30,0	36,0
	інші необоротні матеріальні активи та запчастини до медичного обладнання, основних засобів та інших необоротних матеріальних активів				7,8	-				
	основні засоби та інші необоротні матеріальні активи, запчастини до медичного обладнання, основних засобів та інших необоротних матеріальних активів					16,0		16,0		
	канцтовари, періодичні видання, бланки, журнали				48,5	23,6	12,4	3,2	4,0	4,0
	лікарняні листи, марки, конверти				4,6	-				
	запчастини до медичного обладнання, основних засобів, інших необоротних матеріальних активів та інші необоротні матеріальні активи				26,7	76,5	42,8	29,7	4,0	
	медичне обладнання					182,4	20,4	162,0		
	немедичне обладнання					81,0	49,6	31,4		
	меблі					35,6	35,6			
	проїзdnі квитки, поповнення смарт карток				5	-				
	Інші витрати, усього, у т.ч.:	1015	274,9		5 188,8	5 122,2	1 892,9	1 487,0	646,5	1 095,8
	наркопрофогляд, медогляд				60,8	78,6	28,9		24,8	24,9
	гістологічні дослідження				89	127,4	52,6	36,8	19,0	19,0
	скринінгові дослідження новонароджених					55,7		23,7	16,0	16,0
	дослідження на ВІЛ					55,1		13,5	23,3	18,3
	бактеріологічні дослідження				80,6	249,9	35,0	111,9	52,0	51,0

№з/п	Найменування показника	Код рядка	Факт минулого 2019 року	Фінансовий план поточного 2020 року	Очікуваний показник до кінця поточного 2020 року	Плановий 2021 рік (усього)	у тому числі за кварталами			
							I	II	III	IV
1	2	3	4	5	6	7	8	9	10	11
	ремонт та технічне обслуговування медичного обладнання		25,6		336,7	229,8	160,8	26,0	21,5	21,5
	повідка медичного обладнання		6,6		37,8	68,9	35,6	23,5		9,1
	облаштування кисневих точок					340,0				340,0
	ремонт та повірка медобладнання, побутової техніки, вимірювання опору заземлення, утилізація, вимірювання дози зовнішнього опромінення				181,6	-				
	дозиметричний контроль				13,1	3,3	0,8	0,8	0,9	0,9
	ремонт та технічне обслуговування немедичного обладнання		3,5		46	1,5		1,5		
	ремонт та технічне обслуговування авто		6,4		12,4	8,4	2,3	3,1	3,0	
	розрахунок норми витрат палива					1,7	1,7			
	ремонт та обслуговування ліфтів				54,6	93,4	54,1	5,7	16,8	16,8
	телекомунікаційні послуги				19,0	18,6	7,7	4,7	3,1	
	ремонт та технічне обслуговування ПК та оргтехніки				20,7	3,9	1,4	0,5	1,0	1,0
	ремонт приміщень та інженерних мереж		223,1		568,1	87,6	31,8	43,8		12,0
	ремонт покрівлі				119,3	-				
	супровід програмного забезпечення, медіа-супровід, обслуговування сайту, КЕП		1,3		12,5	-				
	страхування				2,4	-				
	страхування цивільно-правової відповідальності власників транспортних засобів				5,8	11,5		11,5		
	страхування майна					4,1		1,1	3,0	
	оцінка майна				7,2	-				
	утилізація, дезінфекція				8,6	13,6	4,8	2,8	3,0	
	інформатизація				305,8	-				
	консультаційно-інформаційні послуги				11,5	-				

№Зз/п	Найменування показника	Код рядка	Факт минулого 2019 року	Фінансовий план поточного 2020 року	Очікуваний показник до кінця поточного 2020 року	Плановий 2021 рік (усього)	у тому числі за кварталами			
							I	II	III	IV
1	2	3	4	5	6	7	8	9	10	11
	консультаційні послуги				1,2	-				
	виготовлення технічної документації				32,1	-				
	публікація в газеті				1,6	2,6	1,6		1,0	
	поповнення смарт-карток для проїзду				2,7	0,3	0,3			
	транспортування працівників				190	-				
	оплата теплопостачання				1598,3	1 960,7	1 082,0	481,2	91,5	306,0
	оплата водопостачання та водовідведення				317,6	490,2	100,5	125,0	98,8	165,9
	оплата електроенергії				917,3	1 090,8	271,7	530,5	246,2	42,4
	оплата природного газу				8,4	-				
	вивіз сміття				115,2	120,6	15,3	39,4	21,6	44,3
	дослідження води				0,9	-				
	експертний висновок (доступність будівель)					4,0	4,0			
	інші послуги				3,2	-				
	послуги з навчання		8,4		6,8	-				
Адміністративні витрати, усього, у тому числі:										
Матеріальні витрати, усього, у т.ч.:		1021	1 072,9	695,1	-	35,5	12,8	22,7	-	-
	паливно-мастильні матеріали, автозапчастини		214,3	156,9		-				
	проїзdnі квитки, поповнення смарт карток		16,0	10,1		-				
	канцтовари, періодичні видання, бланки, журнали		125,1	45,2		1,6	0,8	0,8		
	господарські товари, технічні засоби, енергозберігаючі лампочки, будівельні матеріали, засоби для прибирання та гігієни		323,7	216,9		24,0	12,0	12,0		
	запчастини до медичного обладнання, основних засобів та інших необоротних матеріальних активів		58,2	266,0		9,9		9,9		
	інформатизація (системні блоки, монітори, принтери)		325,8			-				


№3з/п	Найменування показника	Код рядка	Факт минулого 2019 року	Фінансовий план поточного 2020 року	Очікуваний показник до кінця поточного 2020 року	Плановий 2021 рік (усього)	у тому числі за кварталами			
							I	II	III	IV
1	2	3	4	5	6	7	8	9	10	11
	витратні матеріали для персонального комп'ютера		9,8			-				
Інші адміністративні витрати, усього, у т.ч.:		1025	6 172,7	5 281,5	256,8	191,5	60,4	77,4	22,9	30,8
	амортизація		332,9	532,8		-				
	страхування		9,3	8,7		-				
	телекомунікаційні послуги		21,4	22,3	5,5	4,9	2,9	2,0		
	ремонт прибудинкової території				120,6	-				
	ремонт та обслуговування ліфтів		71,1	62,3		-				
	ремонт приміщень		946,1	366,6	76,0	-				
	ремонт та перевірка медобладнання, побутової техніки, вимірювання опору заземлення, утилізація, вимірювання дози зовнішнього опромінення		670,8	286,0		-				
	обслуговування персонального комп'ютера		30,3	40,0		11,4	6,6	0,8	2,0	2,0
	охоронна сигналізація		3,4	3,7	3,7	3,5	0,9	0,6	1,0	1,0
	супровід програмного забезпечення, медіа-супровід, обслуговування сайту, кваліфікований електронний підпис		44,0	27,8	27,0	45,1	15,7	9,4	10,0	10,0
	банківські послуги, система управління якістю		21,8	3,2	4,4	5,2	0,9	1,3	1,5	1,5
	послуги з навчання		4,5	4,5		-				
	оплата теплопостачання		2 433,5	2 611,8		37,6	20,9	7,7	1,7	7,3
	оплата водопостачання та водовідведення		302,6	321,9		9,4	1,9	2,3	2,0	3,2
	оплата електроенергії		1 135,2	1 398,9		19,7	5,3	7,4	4,1	2,9
	вивіз сміття		107,4	101,6		2,4	0,3	0,6	0,6	0,9
	захоронення медичних відходів		2,9			-				
	медичне транспортування		6,6			-				
	поповнення смарт-карток					2,0	1,0	1,0		
	оцінка майна					6,2	2,6	3,6		

№Зз/п	Найменування показника	Код рядка	Факт минулого 2019 року	Фінансовий план поточного 2020 року	Очікуваний показник до кінця поточного 2020 року	Плановий 2021 рік (усього)	у тому числі за кварталами			
							I	II	III	IV
1	2	3	4	5	6	7	8	9	10	11
	проведення наглядового аудиту сертифікації управління якістю			22,2	19,6	24,0		24,0		
	фотозйомка для Google Map					16,7		16,7		
	інформаційно-консультаційні послуги		361,8			3,4	1,4			2,0
Інші операційні витрати, усього, у тому числі:										
Матеріальні витрати, усього, у т.ч.:		1031	8 062,6	1 223,8	25,6	-	-	-	-	-
	витрати на сировину для молочної кухні		581,1	787,0		-				
	витратні матеріали для молочної кухні		25,1			-				
	паливно-мастильні матеріали, запчастини (авто)			40,0		-				
	харчування		522,1	130,0		-				
	витратні матеріали для хворих, що знаходяться на лікуванні у відділенні анестезіології		138,8			-				
	витратні матеріали для хворих на цукровий діабет		2 065,6			-				
	медикаменти та перев'язувальні матеріали		2 547,5			-				
	псування матеріальних цінностей				25,6	-				
	програма "Стоп грип"		124,3			-				
	медикаменти (страхова)		2 040,0			-				
	витрати на інформатизацію			266,8		-				
	господарські товари, технічні засоби, енергозберігаючі лампочки, будівельні матеріали, засоби для прибирання та гігієни		18,1			-				
Інші операційні витрати, усього, у т.ч.:		1035	499,1	508,9	115,9	270,5	69,1	64,3	67,9	69,2
	ремонт приміщень		90,8			-				
	страхування майна		1,2		0,4	-				
	оплата природного газу		10,0	10,2		-				
	оплата теплопостачання		77,6	78,8		-				
	оплата водопостачання та водовідведення		3,6	5,1	11,4	12,2	2,8	2,3	3,0	4,1
	оплата електроенергії		62	85,6	0,9	1,6	0,3	0,3	0,5	0,5

Handwritten signature

№Зз/п	Найменування показника	Код рядка	Факт минулого 2019 року	Фінансовий план поточного 2020 року	Очікуваний показник до кінця поточного 2020 року	Плановий 2021 рік (усього)	у тому числі за кварталами			
							I	II	III	IV
1	2	3	4	5	6	7	8	9	10	11
	вивіз сміття		0,1	0,2	28,9	18,0	4,1	4,9	4,4	4,6
	втрати від курсових різниць				6,7	-				
	відключення від системи газопостачання					3,3	3,3			
	технічне обслуговування немедичного обладнання		0,8	2,6		-				
	ремонт та перевірка медобладнання, побутової техніки, вимірювання опору заземлення, утилізація, вимірювання дози зовнішнього опромінення					-				
	ремонт та технічне обслуговування медичного обладнання					-				
	телекомунікаційні послуги			0,4		-				
	податки		2,4			-				
	ПДВ					120,4	30,4	30,0	30,0	30,0
	експертний висновок					1,6	1,6			
	інформатизація			305,8		-				
	земельний податок		0,8	0,6	0,6	0,3	0,3			
	пеня				0,6	-				
	пільгова пенсія		83,3	19,6	66,2	111,2	25,6	25,6	30,0	30,0
	ліцензія				0,2	0,7	0,7			
	послуги з захоронення мертвонародженого плоду					1,2		1,2		
	наркопрофогляд, медогляд, бакобстеження		166,5			-				

Директор КНП "ВМКЛ "ЦМтаД"
(посада)



В.П. Присяжнюк
(ініціали, прізвище)

22

Handwritten signature

№з/п	Найменування показника	Код рядка	Факт минулого 2019 року	Фінансовий план поточного 2020 року	Очікуваний показник до кінця поточного 2020 року	Плановий 2021 рік (усього)	у тому числі за кварталами			
							I	II	III	IV
1	2	3	4	5	6	7	8	9	10	11
1.3.3	Відрахування на соціальні заходи	1033		1 079,1		48,4	48,4			
1.3.5	Інші операційні витрати, усього, у т.ч.:	1035	-	-	46,6	-	-	-	-	
	пільгова пенсія				46,6					
2.	Кошти від надання послуг з медичної діяльності		245,1	300,0	855,6	1 125,5	267,0	273,5	285,0	
	у т.ч. використано на:									
2.1	Собівартість реалізованої продукції (товарів, робіт, послуг), усього, у т.ч.:	1010	3,8	-	760,3	938,9	219,0	196,9	254,0	
2.1.1	Матеріальні витрати, усього, у т.ч.:	1011	-	-	224,6	452,5	138,1	139,4	75,0	
	медикаменти та перев'язувальні матеріали				113,5	17,5	6,7	10,8		
	харчування				30,8	175,0			75,0	
	паливно-мастильні матеріали, запчастини (авто)				0,9	-				
	господарські товари, техн. засоби, електрозберігаючі лампочки, будівельні матеріали, засоби для прибирання та гігієни				47,7	22,2	13	9,2		
	канцтовари, періодичні видання, бланки, журнали					4,3	4,3			
	запчастини до медичного обладнання, основних засобів, інших необоротних матеріальних активів та та інші необоротні матеріальні активи				26,7	38,2	8,5	29,7		
	медичне обладнання					78,7	20,4	58,3		
	немедичне обладнання					81,0	49,6	31,4		
	меблі					35,6	35,6			
	проїзні				5	-				
2.1.2	Витрати на оплату праці	1012	3,1		5,5	-				
2.1.3	Відрахування на соціальні заходи	1013	0,7		1,2	-				
2.1.4	Амортизація	1014			131,6	-				
2.1.5	Інші витрати, усього, у т.ч.:	1015	-	-	397,4	486,4	80,9	57,5	179,0	
	наркопрофогляд, медогляд				11,3	49,7			24,8	
	гістологічні дослідження					38,0			19,0	
	скринінгові дослідження новонароджених					32,0			16,0	
	дослідження на ВІЛ					41,6			23,3	
	бактеріологічні дослідження				80,6	103,0			52,0	
	ремонт та технічне обслуговування медичного обладнання				49,4	37,4		7,4	15,0	
	дозометричний контроль					3,3	0,8	0,8	0,9	
	ремонт та технічне обслуговування немедичного обладнання				41,8	-				
	технічне обслуговування та ремонт ліфтів					76,2	42,6		16,8	
	ремонт та технічне обслуговування ПК та оргтехніки				11,4	3,9	1,4	0,5	1,0	
	ремонт приміщень				151,4	44,9	20,0	24,9		
	телекомунікаційні послуги				1,6	12,2	3,4	2,8	3,0	
	супровід програмного забезпечення, медіа-супровід, обслуговування сайту, КЕП				7,8					
	страхування працівників				5,8	7,0		7,0		

82

Handwritten signature

№з/п	Найменування показника	Код рядка	Факт минулого 2019 року	Фінансовий план поточного 2020 року	Очікуваний показник до кінця поточного 2020 року	Плановий 2021 рік (усього)	у тому числі за кварталами				
							I	II	III	IV	
1	2	3	4	5	6	7	8	9	10	11	
	страхування майна					4,1		1,1	3,0		
	оцінка майна					4,8	-				
	утилізація, дезінфекція					8,6	13,6	4,8	2,8	3,0	3,0
	консультаційно-інформаційні послуги					11,5	-				
	публікація в газеті					1,6	2,6	1,6		1,0	
	поповнення смарт-карток для проїзду					2,7	0,3	0,3			
	оплата теплостачання						6,8	1,8	5,0		
	оплата водопостачання та водовідведення					0,5	-				
	оплата електроенергії					0,2	5,0		5,0		
	вивіз сміття					1,9	0,8	0,2	0,2	0,2	0,2
	експертний висновок (доступність будівель)						4,0	4,0			
	послуги з навчання					4,5	-				
2.2	Адміністративні витрати, усього, у т.ч.:	1020	94,2	300,0	93,5	73,2	21,4	49,8	1,0	1,0	
2.2.1	Матеріальні витрати, усього, у т.ч.:	1021	39,7	10,1	-	35,5	12,8	22,7	-	-	
	господарські товари, техн. засоби, електрозберігаючі лампочки, будівельні матеріали, засоби для прибирання та гігієни		23,7			24,0	12,0	12,0			
	канцтовари, періодичні видання, бланки, журнали					1,6	0,8	0,8			
	запчастини до медичного обладнання, основних засобів, інших необоротних матеріальних активів та інші необоротні матеріальні активи					9,9		9,9			
	проїзні квитки		16,0	10,1		-					
2.2.5	Інші адміністративні витрати, усього, у тому числі:	1025	54,5	289,9	93,5	37,7	8,6	27,1	1,0	1,0	
	телекомунікаційні послуги					2,0	1,0	1,0			
	ремонт та технічне обслуговування ПК та оргтехніки		7,5	40,0		7,4	6,6	0,8			
	охоронна сигналізація					2,3		0,3	1,0	1,0	
	проведення наглядового аудиту сертифікації управління якістю					19,6	24,0		24,0		
	ремонт приміщень/прибудинкова		38,3	121,2		73,9	-				
	ремонт та повірка медобладнання, побутової техніки, вимірювання опору заземлення, утилізація, вимірювання дози зовнішнього опромінення		8,7	128,7		-					
	поповнення смарт-карток для проїзду					2,0	1,0	1,0			
2.3	Інші операційні витрати, усього, у т.ч.:	1030	147,1	-	1,8	113,4	26,6	26,8	30,0	30,0	
2.3.1	Матеріальні витрати, усього, у т.ч.:	1031	53,1	-	-	-	-	-	-	-	
	витрати на сировину для молочної кухні		53,1			-					
2.3.5	Інші операційні витрати, усього, у т.ч.:	1035	94,0	-	1,8	113,4	26,6	26,8	30,0	30,0	
	наркопрофогляд, медогляд, бакобстеження, ВЛ, гістологічні дослідження		94,0			-					
	страхування майна					0,4	-				
	послуги з захоронення мертворожденного плоду					1,2		1,2			
	пільгова пенсія					111,2	25,6	25,6	30,0	30,0	

Handwritten signature

5 10

№з/п	Найменування показника	Код рядка	Факт минулого 2019 року	Фінансовий план поточного 2020 року	Очікуваний показник до кінця поточного 2020 року	Плановий 2021 рік (усього)	у тому числі за кварталами			
							I	II	III	IV
1	2	3	4	5	6	7	8	9	10	11
	ліцензія				0,2	0,7	0,7			
	пеня				0,6	-				
	земельний податок				0,6	0,3	0,3			
3.	Кошти від реалізації продукції молочної кухні		613,5	805,7	467,7	472,0	82,0	120,0	130,0	
	<i>у т.ч. використано на:</i>					-				
3.1	Собівартість реалізованої продукції (товарів, робіт, послуг), усього, у т.ч.:	1010	-	-	467,7	468,7	78,7	120,0	130,0	
3.1.1	Матеріальні витрати, усього, у т.ч.:	1011	-	-	159,4	363,1	74,6	102,5	89,0	
	харчування					7,4	7,4			
	витрати на сировину для молочної кухні				155,4	218,6	30,6	60,0	63,0	
	паливно-мастильні матеріали, запчастини (авто)				0,2	78,5	13,0	13,5	26,0	
	господарські товари, техн. засоби, електрозберігаючі лампочки, будівельні матеріали, засоби для прибирання та гігієни				3,8	42,6	23,6	13,0		
	основні засоби та інші необоротні матеріальні активи, запчастини до медичного обладнання, основних засобів та інших необоротних матеріальних активів					16,0		16,0		
3.1.5	Інші витрати, усього, у т.ч.:	1015	-	-	308,3	105,6	4,1	17,5	41,0	
	ремонт та технічне обслуговування немедичного обладнання				2,8	1,5		1,5		
	ремонт та технічне обслуговування авто				5,1	8,4	2,3	3,1	3,0	
	розрахунок норми витрат палива					1,7	1,7			
	ремонт приміщень				288,5	8,2		8,2		
	телекомунікаційні послуги				1,5	0,4	0,1	0,1	0,1	
	страхування цивільно-правової відповідальності власників транспортних засобів					4,5		4,5		
	оплата теплопостачання					12,8			5,4	
	оплата водопостачання та водовідведення					1,1		0,1	0,5	
	оплата електроенергії					67,0			32,0	
	оплата природного газу				8,4	-				
	вивіз сміття				1,1	-				
	дослідження води				0,9	-				
3.2	Адміністративні витрати, усього, у т.ч.:	1020	366,4	59,0	-	-	-	-	-	
3.2.1	Матеріальні витрати, усього, у т.ч.:	1021	153,1	2,5	-	-	-	-	-	
	господарські товари, техн. засоби, електрозберігаючі лампочки, будівельні матеріали, засоби для прибирання та гігієни		45,6	2,5						
	канцтовари, періодичні видання, бланки, журнали		32,6							
	основні засоби та інші необоротні матеріальні активи, запчастини до медичного обладнання, основних засобів та інших необоротних матеріальних активів		28,6							
	паливно-мастильні матеріали, запчастини (авто)		46,3							
3.2.5	Інші адміністративні витрати, усього, у тому числі:	1025	213,3	56,5	-	-	-	-	-	
	ремонт приміщень		178,9	56,5						

50

Handwritten signature

№з/п	Найменування показника	Код рядка	Факт минулого 2019 року	Фінансовий план поточного 2020 року	Очікуваний показник до кінця поточного 2020 року	Плановий 2021 рік (усього)	у тому числі за кварталами			
							I	II	III	IV
1	2	3	4	5	6	7	8	9	10	11
	страхування		9,3							
	телекомунікаційні послуги		0,4							
	ремонт та перевірка медобладнання, побутової техніки, вимірювання опору заземлення, утилізація, вимірювання дози зовнішнього опромінення		0,5							
	обслуговування персонального комп'ютера		0,2							
	супровід програмного забезпечення, медіа-супровід, обслуговування сайту, кваліфікований електронний підпис		14,1							
	банківські послуги, система управління якістю		0,7							
	послуги з навчання		2,7							
	оплата теплопостачання		4,0							
	захоронення медичних відходів		2,2							
	телекомунікаційні послуги		0,3							
3.3	Інші операційні витрати, усього, у т.ч.:	1030	247,1	746,7	-	3,3	3,3	-	-	-
3.3.1	Матеріальні витрати, усього, у т.ч.:	1031	172,3	733,5	-	-	-	-	-	-
	паливно-мастильні матеріали, запчастини (авто)			18,7		-				
	витрати на сировину для молочної кухні		166,1	714,8						
	витратні матеріали для молочної кухні		6,2							
3.3.5	Інші операційні витрати, усього, у т.ч.:	1035	74,8	13,2	-	3,3	3,3	-	-	-
	наркопрофогляд, медогляд, бакобстеження		59,5							
	технічне обслуговування немедичного обладнання		0,8	2,6						
	телекомунікаційні послуги			0,4		-				
	страхування майна		1,2							
	оплата природного газу		10,0	10,2		-				
	вивіз сміття		0,1			-				
	відключення від системи газопостачання					3,3	3,3			
	податки		2,4							
	земельний податок		0,8			-				
4.	Кошти від надання послуг з немедичної діяльності (платні палати, стажування інтернів, відшкодування від страхової компанії)		-	-	158,2	542,4	122,4	130,0	140,0	150,0
4.1	Собівартість реалізованої продукції (товарів, робіт, послуг), усього, у т.ч.:	1010	-	-	158,2	357,7	77,3	76,4	98,0	106,0
4.1.1	Матеріальні витрати, усього, у т.ч.:	1011	-	-	158,2	325,0	67,3	65,7	98,0	94,0
	харчування					120,0			60,0	60,0
	канцтовари, періодичні видання, бланки, журнали					26,8	19,3	8,1	3,2	4,0
	господарські товари, техн. засоби, електрозберігаючі лампочки, будівельні матеріали, засоби для прибирання та гігієни					131,4	147,4	24,9	62,5	30,0


Handwritten signature

№з/п	Найменування показника	Код рядка	Факт минулого 2019 року	Фінансовий план поточного 2020 року	Очікуваний показник до кінця поточного 2020 року	Плановий 2021 рік (усього)	у тому числі за кварталами			
							I	II	III	IV
1	2	3	4	5	6	7	8	9	10	11
	запчастини до медичного обладнання, основних засобів, інших необоротних матеріальних активів та та інші необоротні матеріальні активи					38,3	34,3		4,0	
4.1.5	Інші витрати, усього, у т.ч.:	1015	-	-	-	32,7	10,0	10,7	-	12,0
	ремонт приміщень					32,7	10,0	10,7		12,0
4.2	Адміністративні витрати, усього, у т.ч.:	1020	-	-	-	62,7	13,1	23,6	12,0	14,0
4.2.5	Інші адміністративні витрати, усього, у тому числі:	1025	-	-	-	62,7	13,1	23,6	12,0	14,0
	супровід програмного забезпечення, медіа-супровід, обслуговування сайту, кваліфікований електронний підпис					32,4	9,1	3,3	10,0	10,0
	ремонт та технічне обслуговування ПК та оргтехніки					4,0			2,0	2,0
	оцінка приміщень/обладнання					6,2	2,6	3,6		
	інформаційно-консультаційні послуги					3,4	1,4			2,0
	фотозйомка для Google Map					16,7		16,7		
4.3	Інші операційні витрати, усього, у т.ч.:	1030	-	-	-	122,0	32,0	30,0	30,0	30,0
4.3.5	Інші операційні витрати, усього, в т.ч.:	1035	-	-	-	122,0	32,0	30,0	30,0	30,0
	експертний висновок					1,6	1,6			
	податок на додану вартість					120,4	30,4	30,0	30,0	30,0
5.	Кошти медичної субвенції з державного бюджету		46 323,0	12 532,5	12 532,5	-	-	-	-	-
	у т.ч. використано на:									
5.1	Собівартість реалізованої продукції (товарів, робіт, послуг), усього, у т.ч.:	1010	28 732,0	9 254,8	11 287,0	-	-	-	-	-
5.1.1	Матеріальні витрати, усього, у т.ч.:	1011	-	477,0	732,3	-	-	-	-	-
	канцтовари, періодичні видання, бланки, журнали					21,7				
	лікарняні листи, марки, конверти					2,1				
	витрати на сировину для молочної кухні					74,0				
	медикаменти та перев'язувальні матеріали			477,0	420,1					
	паливно-мастильні матеріали, запчастини (авто)					80,3				
	господарські товари, техн. засоби, електрозберігаючі лампочки, будівельні матеріали, засоби для прибирання та гігієни					10,7				
	харчування					123,4				
5.1.2	Витрати на оплату праці	1012	23 585,4	7 210,2	8 613,5	-				
5.1.3	Відрахування на соціальні заходи	1013	5 146,6	1 567,6	1 846,3	-				
5.1.5	Інші витрати, усього, у т.ч.:	1015	-	-	94,9	-	-	-	-	-
	ремонт приміщень					49,6				
	ремонт та технічне обслуговування ліфтів					13,7				
	ремонт та повірка медобладнання, побутової техніки, вимірювання опору заземлення, утилізація, вимірювання дози зовнішнього опромінення					31,6				

✶

Михайло

№з/п	Найменування показника	Код рядка
1	2	3
5.2	Адміністративні витрати, усього, у т.ч.:	1020
5.2.1	Матеріальні витрати, усього, у т.ч.:	1021
	паливно-мастильні матеріали, запчастини (авто)	
	канцтовари, періодичні видання, бланки, журнали	
	господарські товари, техн. засоби, електрозберігаючі лампочки, будівельні матеріали, засоби для прибирання та гігієни	
	запчастини до медичного обладнання, основних засобів та інших необоротних матеріальних активів	
	витратні матеріали для персонального комп'ютера	
5.2.2	Витрати на оплату праці	1022
5.2.3	Відрахування на соціальні заходи	1023
5.2.5	Інші адміністративні витрати, усього, у тому числі:	1025
	телекомунікаційні послуги	
	ремонт та обслуговування ліфтів	
	ремонт та перевірка медобладнання, побутової техніки, вимірювання опору заземлення, утилізація, вимірювання дози зовнішнього опромінення	
	охоронна сигналізація	
	супровід програмного забезпечення, медіа-супровід, обслуговування сайту, кваліфікований електронний підпис	
5.3	Інші операційні витрати, усього, у т.ч.:	1030
5.3.1	Матеріальні витрати, усього, у т.ч.:	1031
	витрати на сировину для молочної кухні	
	харчування	
	паливно-мастильні матеріали, запчастини (авто)	
	медикаменти та перев'язувальні матеріали	
5.3.2	Витрати на оплату праці	1032
5.3.3	Відрахування на соціальні заходи	1033
5.3.5	Інші операційні витрати, усього, у т.ч.:	1035
	пільгова пенсія	
6.	Кошти медичної субвенції з державного бюджету за рахунок залишків запасів минулих періодів	
	у т.ч. використано на:	
6.1	Собівартість реалізованої продукції (товарів, робіт, послуг), усього, у т.ч.:	1010
6.1.1	Матеріальні витрати, усього, у т.ч.:	1011
	медикаменти та перев'язувальні матеріали	



Факт минулого 2019 року	Фінансовий план поточного 2020 року	Очікуваний показник до кінця поточного 2020 року	Плановий 2021 рік (усього)	у тому числі за кварталами			
				I	II	III	IV
4	5	6	7	8	9	10	11
7 245,6	1 052,6	1 184,4	-	-	-	-	-
283,9	67,0	-	-	-	-	-	-
168,0	38,9		-				
64,1	17,2		-				
38,5	10,9		-				
3,5							
9,8							
5 260,5	724,7	944,9	-				
1 178,7	154,2	227,7	-				
522,5	106,7	11,8	-	-	-	-	-
20,6	5,5	5,5	-				
71,1	18,8		-				
407,3	76,1		-				
3,4	0,9	0,9	-				
20,1	5,4	5,4	-				
10 345,4	2 225,1	61,1	-	-	-	-	-
2 520,3	188,3	-	-	-	-	-	-
361,9	50,0		-				
354,0	130,0		-				
	8,3		-				
1 804,4			-				
6 370,7	1 657,5	41,5	-				
1 371,1	359,7		-				
83,3	19,6	19,6	-	-			
83,3	19,6	19,6	-				
-	-	421,9	-	-	-	-	-
-	-	421,9	-	-	-	-	-
-	-	421,9	-	-	-	-	-
		421,9					

№з/п	Найменування показника	Код рядка
1	2	3
7.	Кошти державного бюджету (відшкодування лікарям-інтернам за проходження інтернатури)	
	<i>у т.ч. використано на:</i>	
7.1	Собівартість реалізованої продукції (товарів, робіт, послуг), усього, у т.ч.:	1010
7.1.2	Витрати на оплату праці	1012
7.1.3	Відрахування на соціальні заходи	1013
8.	Кошти бюджету ВМОТГ/кошти бюджету ВМТГ	
	<i>у т.ч. використано на:</i>	
8.1	Собівартість реалізованої продукції (товарів, робіт, послуг), усього, у т.ч.:	1010
8.1.1	Матеріальні витрати, усього, у т.ч.:	1011
	витратні матеріали для хворих, що знаходяться на лікуванні у відділенні анестезіології 2019-п CoV	
	витратні матеріали для хворих на цукровий діабет	
	медикаменти 2019-п CoV	
	медикаменти та перв'язувальні матеріали	
	програма "СТОП ГРИП"	
	хімреактиви, реагенти тощо	
	харчування	
	господарські товари, техн. засоби, електрозберігаючі лампочки, будівельні матеріали, засоби для прибирання та гігієни	
8.1.2	Витрати на оплату праці	1012
8.1.3	Відрахування на соціальні заходи	1013
8.1.5	Інші витрати, усього, у т.ч.:	1015
	інформатизація	
	облаштування кисневих точок	
	ремонт та перевірка медобладнання, побутової техніки, вимірювання опору заземлення, утилізація, вимірювання дози зовнішнього опромінення	
	ремонт покрівлі	
	транспортування працівників	
	оплата теплопостачання	
	оплата водопостачання та водовідведення	
	оплата електроенергії	
	вивіз сміття	
8.2	Адміністративні витрати, усього, у т.ч.:	1020
8.2.1	Матеріальні витрати, усього, у т.ч.:	1021

50



Факт минулого 2019 року	Фінансовий план поточного 2020 року	Очікуваний показник до кінця поточного 2020 року	Плановий 2021 рік (усього)	у тому числі за кварталами			
				I	II	III	IV
4	5	6	7	8	9	10	11
380,0	-	27,3	71,6	-	35,8	17,9	17,9
380,0	-	27,3	71,6	-	35,8	17,9	17,9
380,0		22,4	58,7		29,3	14,7	14,7
		4,9	12,9		6,5	3,2	3,2
7 611,1	8 917,1	11 755,9	12 568,3	4 354,6	3 959,7	1 506,0	2 748,0
-	3 808,5	11 730,3	12 499,2	4 326,2	3 941,7	1 497,6	2 733,7
-	3 808,5	4 645,3	6 189,0	1 463,8	1 769,4	1 077,6	1 878,2
	274,0	225	449,2	245,3	159,8		44,1
	3 162,4	2 660,0	4 000,0	883,1	1 039,3	1 077,6	1 000,0
		1 412,0	1 405,8	335,4	570,3		500,1
		32,4	-				
	129,4	115,6	334,0				334,0
	242,7	151,1					
		47,5					
		1,7					
		2799,9	1 989,3	1 156,0	833,3		
		575,3	412,1	238,9	173,2		-
-	-	3 709,8	3 908,8	1 467,5	1 165,8	420,0	855,5
		305,8	-				
			340,0				340,0
		150	-				
		119,3	-				
		190	-				
		1598,3	1 941,1	1 080,2	476,2	86,1	298,6
		317,1	489,1	100,5	124,9	98,3	165,4
		917,1	1 018,8	271,7	525,5	214,2	7,4
		112,2	119,8	15,1	39,2	21,4	44,1
5 041,7	4 366,3	-	69,1	28,4	18,0	8,4	14,7
326,1	-	-	-	-	-	-	-

№з/п	Найменування показника	Код рядка
1	2	3
	господарські товари, техн. засоби, електрозберігаючі лампочки, будівельні матеріали, засоби для прибирання та гігієни	
	інформатизація (системні блоки, монітори, принтери)	
8.2.5	Інші адміністративні витрати, усього, у тому числі:	1025
	ремонт приміщень	
	ремонт та перевірка медобладнання, побутової техніки, вимірювання опору заземлення, утилізація, вимірювання дози зовнішнього опромінення	
	оплата тепlopостачання	
	оплата водопостачання та водовідведення	
	оплата електроенергії	
	вивіз сміття	
	витрати на інформатизацію	
8.3	Інші операційні витрати, усього, у т.ч.:	1030
8.3.1	Матеріальні витрати, усього, у т.ч.:	1031
	псування матеріальних цінностей	
	харчування	
	витратні матеріали для хворих, що знаходяться на лікуванні у відділенні анестезіології	
	витратні матеріали для хворих на цукровий діабет	
	програма "СТОП ГРИП"	
	витрати на інформатизацію	
8.3.5	Інші операційні витрати, усього, у т.ч.:	1035
	витрати на інформатизацію	
	оплата тепlopостачання	
	оплата водопостачання та водовідведення	
	оплата електроенергії	
	вивіз сміття	
9.	Коштів від власних надходжень (платні палати, стажування інтернів, відшкодування від страхової компанії)	
	<i>у т.ч. використано на:</i>	
9.1	Адміністративні витрати, усього, у т.ч.:	1020
9.1.1	Матеріальні витрати, усього, у т.ч.:	1021
	паливно-мастильні матеріали, запчастини (авто)	
	канцтовари, періодичні видання, бланки, журнали	
	господарські товари, техн. засоби, електрозберігаючі лампочки, будівельні матеріали, засоби для прибирання та гігієни	

СР

Миниш

Факт минулого 2019 року	Фінансовий план поточного 2020 року	Очікуваний показник до кінця поточного 2020 року	Плановий 2021 рік (усього)	у тому числі за кварталами			
				I	II	III	IV
4	5	6	7	8	9	10	11
0,3							
325,8							
4 715,6	4 366,3	-	69,1	28,4	18,0	8,4	14,3
300,0							
155,5							
2 404,9	2 586,2		37,6	20,9	7,7	1,7	7,3
294,5	319,0		9,4	1,9	2,3	2,0	3,2
1 094,3	1 360,0		19,7	5,3	7,4	4,1	2,9
104,6	101,1		2,4	0,3	0,6	0,6	0,9
361,8			-				
2 569,4	742,3	25,6	-	-	-	-	-
2 426,2	266,8	25,6	-	-	-	-	-
		25,6					
97,5							
138,8							
2 065,6							
124,3							
	266,8		-				
143,2	475,5	-	-	-	-	-	-
	305,8		-				
77,6	78,8		-				
3,6	5,1		-				
62,0	85,6		-				
	0,2		-				
1 013,3	1 029,0	-	-	-	-	-	-
	-		-				
859,1	993,2	-	-	-	-	-	-
270,1	615,5	-	-	-	-	-	-
	118,0		-				
28,4	28,0		-				
215,6	203,5		-				

№з/п	Найменування показника	Код рядка
1	2	3
	основні засоби та інші необоротні матеріальні активи, запчастини до медичного обладнання, основних засобів та інших необоротних матеріальних активів	
9.1.5	Інші адміністративні витрати, усього, у тому числі:	1025
	страхування	
	телекомунікаційні послуги	
	ремонт та обслуговування ліфтів	
	ремонт приміщень	
	ремонт та повірка медобладнання, побутової техніки, вимірювання опору заземлення, утилізація, вимірювання дози зовнішнього опромінення	
	охоронна сигналізація	
	супровід програмного забезпечення, медіа-супровід, обслуговування сайту, кваліфікований електронний підпис	
	банківські послуги, система управління якістю	
	послуги з навчання	
	обслуговування персонального комп'ютера	
	захоронення медичних відходів	
	медичне транспортування	
	оплата теплопостачання	
	оплата водопостачання та водовідведення	
	оплата електроенергії	
	оплата за вивіз сміття	
9.2	Інші операційні витрати, усього, у т.ч.:	1030
9.2.1	Матеріальні витрати, усього, у т.ч.:	1031
	витрати на сировину для молочної кухні	
	паливно-мастильні матеріали, запчастини (авто)	
	харчування	
9.2.5	Інші операційні витрати, усього, у т.ч.:	1035
	податок на землю	
	ремонт приміщень	
	наркопрофогляд, медогляд, бакобстеження	
10.	Кошти, отримані від реалізації в установленому порядку майна (крім нерухомого майна)	
	<i>у т.ч. використано на:</i>	
10.1	Собівартість реалізованої продукції (товарів, робіт, послуг), усього, у т.ч.:	1010
10.1.5	Інші витрати, усього, у т.ч.:	1015


5



Факт минулого 2019 року	Фінансовий план поточного 2020 року	Очікуваний показник до кінця поточного 2020 року	Плановий 2021 рік (усього)	у тому числі за кварталами			
				I	II	III	IV
4	5	6	7	8	9	10	11
26,1	266,0		-				
589,0	377,7	-	-	-	-	-	-
	8,7		-				
0,1	16,8		-				
	43,5		-				
414,8	175,8		-				
98,8	81,0		-				
	2,8						
9,8	22,4						
19,4	22,2						
1,8	4,5						
22,6							
0,7			-				
6,6			-				
1,3							
5,4							
5,3							
2,4							
154,2	35,8	-	-	-	-	-	-
50,4	35,2	-	-	-	-	-	-
	22,2		-				
	13,0		-				
50,4							
103,8	0,6	-	-	-	-	-	-
	0,6		-				
90,8			-				
13,0			-				
9,3	9,3	1,8	1,8	1,8	-	-	-
			-				
-	-	-	1,8	1,8	-	-	-
-	-	-	1,8	1,8	-	-	-

№з/п	Найменування показника	Код рядка
1	2	3
	ремонт приміщень	
10.2	Адміністративні витрати, усього, у т.ч.:	1020
10.2.5	Інші адміністративні витрати, усього, у тому числі:	1025
	ремонт приміщень	
	ремонт та перевірка медобладнання, побутової техніки, вимірювання опору заземлення, утилізація, вимірювання дози зовнішнього опромінення	
11.	Кошти орендарів (енергоносії)	
	<i>у т.ч. використано на:</i>	
11.1	Адміністративні витрати, усього, у т.ч.:	1020
11.1.5	Інші адміністративні витрати, усього, у тому числі:	1025
	оплата тепlopостачання	
	оплата водopостачання та водовідведення	
	оплата електроенергії	
	вивіз сміття	
	ремонт приміщень	
11.2	Інші операційні витрати, усього, у тому числі:	1030
11.2.5	Інші операційні витрати, усього, у т.ч.:	1035
	оплата тепlopостачання	
	оплата водopостачання та водовідведення	
	оплата електроенергії	
	вивіз сміття	
12.	Надходження від відсотків за залишками коштів на поточних рахунках	
	<i>у т.ч. використано на:</i>	
12.1	Собівартість реалізованої продукції (товарів, робіт, послуг), усього, у т.ч.:	1010
12.1.5	Інші витрати, усього, у т.ч.:	1015
	ремонт та технічне обслуговування медичного обладнання	
12.2	Адміністративні витрати, усього, у т.ч.:	1020
12.2.5	Інші адміністративні витрати, усього, у тому числі:	1025
	банківські послуги	
	ремонт приміщень	
13.	Благодійна допомога в натуральній формі	
	<i>у т.ч. використано на:</i>	
13.1	Собівартість реалізованої продукції (товарів, робіт, послуг), усього, у т.ч.:	1010
13.1.1	Матеріальні витрати, усього, у т.ч.:	1011
	медикаменти та перев'язувальні матеріали	
	медикаменти (страхова)	
	харчування	

32



Факт минулого 2019 року	Фінансовий план поточного 2020 року	Очікуваний показник до кінця поточного 2020 року	Плановий 2021 рік (усього)	у тому числі за кварталами			
				I	II	III	IV
4	5	6	7	8	9	10	11
			1,8	1,8			
9,3	9,3	1,8	-	-	-	-	-
9,3	9,3	1,8	-	-	-	-	-
9,3	9,1	1,8	-				
	0,2		-				
66,4	71,9	41,2	31,8	7,2	7,5	7,9	9,2
	-		-				
66,4	71,9	-	-	-	-	-	-
66,4	71,9	-	-	-	-	-	-
23,3	25,6		-				
2,7	2,9		-				
35,6	38,9		-				
0,4	0,5		-				
4,4	4,0		-				
-	-	41,2	31,8	7,2	7,5	7,9	9,2
-	-	41,2	31,8	7,2	7,5	7,9	9,2
		11,4	12,2	2,8	2,3	3,0	4,1
		0,9	1,6	0,3	0,3	0,5	0,5
		28,5	18,0	4,1	4,9	4,4	4,6
		0,4	-				
2,1	3,2	17,0	-	-	-	-	-
	-		-				
-	-	12,6	-	-	-	-	-
-	-	12,6	-	-	-	-	-
		12,6	-				
2,1	3,2	4,4	-	-	-	-	-
2,1	3,2	4,4	-	-	-	-	-
1,7	3,2	4,4	-				
0,4			-				
2 352,9	-	2 013,5	-	-	-	-	-
			-				
-	-	2 013,2	-	-	-	-	-
-	-	1 891,7	-	-	-	-	-
		1 193,5	-				
		637,8	-				
		15,9	-				

№з/п	Найменування показника	Код рядка
1	2	3
	паливно-мастильні матеріали, запчастини (авто)	
	лікарняні листи, марки, конверти, проїзди	
	господарські товари, технічні засоби, енергозберігаючі лампочки, будівельні матеріали, засоби для прибирання та гігієни	
	інші необоротні матеріальні активи та запчастини до медичного обладнання, основних засобів та інших необоротних матеріальних активів	
13.1.5	Інші витрати, усього, у т.ч.:	1015
	наркопрофогляд, медогляд, бакобстеження	
	ремонт та технічне обслуговування медичного обладнання	
	дозиметричний контроль	
	ремонт приміщень та інженерних мереж	
	інформаційно-консультаційні послуги	
13.2	Адміністративні витрати, усього, у т.ч.:	1020
13.2.5	Інші адміністративні витрати, усього, у тому числі:	1025
	ремонт приміщень	
13.3	Інші операційні витрати, усього, у т.ч.:	1030
13.3.1	Матеріальні витрати, усього, у т.ч.:	1031
	медикаменти та перев'язувальні матеріали	
	медикаменти (страхова)	
	харчування	
	витрати на сировину для молочної кухні	
	господарські товари, технічні засоби, енергозберігаючі лампочки, будівельні матеріали, засоби для прибирання та гігієни	
14.	Благодійна допомога в натуральній формі за рахунок залишку минулих періодів	
	<i>у т.ч. використано на:</i>	
14.1	Інші операційні витрати, усього, у т.ч.:	1030
14.1.1	Матеріальні витрати, усього, у т.ч.:	1031
	медикаменти та перев'язувальні матеріали	
15.	Благодійна допомога в грошовому еквіваленті	
	<i>у т.ч. використано на:</i>	
15.1	Собівартість реалізованої продукції (товарів, робіт, послуг), усього, у т.ч.:	1010
15.1.1	Матеріальні витрати, усього, у т.ч.:	1011
	витрати на сировину для молочної кухні	
	господарські товари, технічні засоби, енергозберігаючі лампочки, будівельні матеріали, засоби для прибирання та гігієни	
	інші необоротні матеріальні активи та запчастини до медичного обладнання, основних засобів та інших необоротних матеріальних активів	

50

Handwritten signature

№з/п	Найменування показника	Код рядка	Факт минулого 2019 року	Фінансовий план поточного 2020 року	Очікуваний показник до кінця поточного 2020 року	Плановий 2021 рік (усього)	у тому числі за кварталами			
							I	II	III	IV
1	2	3	4	5	6	7	8	9	10	11
	лікарняні листи, марки, конверти, проїзді				1,0					
15.1.4	Амортизація	1014			29,2					
15.1.5	Інші витрати, усього, у т.ч.:	1015	274,9	-	114,7	-	-	-	-	-
	наркопрофогляд, медогляд, бакобстеження				46,0					
	ремонт та технічне обслуговування медичного обладнання		25,6		3,4					
	перевірка медичного обладнання		6,6		2,3					
	ремонт та технічне обслуговування немедичного обладнання		3,5		1,4					
	ремонт та технічне обслуговування ПК та оргтехніки				9,3					
	супровід програмного забезпечення, медіа-супровід, обслуговування сайту, кваліфікований електронний підпис		1,3		4,7					
	ремонт та технічне обслуговування авто		6,4		7,3					
	страхування				2,4					
	публікація в газеті				1,1					
	оцінка майна				2,4					
	виготовлення технічної документації				32,1					
	ремонт приміщень та інженерних мереж		223,1							
	послуги з навчання		8,4		2,3					
15.2	Адміністративні витрати, усього, у т.ч.:	1020	-	-	120,6	-	-	-	-	-
15.2.5	Інші адміністративні витрати, усього, у тому числі:	1025	-	-	120,6	-	-	-	-	-
	ремонт прибудинкової території				120,6					
16.	Надходження від відсотків за залишками коштів на депозитних рахунках		-	-	26,5	33,6	9,6	8,0	8,0	8,0
	у т.ч. використано на:									
16.1	Собівартість реалізованої продукції (товарів, робіт, послуг), усього, у т.ч.:	1010	-	-	26,5	28,4	8,7	6,7	6,5	6,5
16.1.5	Інші витрати, усього, у т.ч.:	1015	-	-	26,5	28,4	8,7	6,7	6,5	6,5
	ремонт та технічне обслуговування медичного обладнання				26,5	28,4	8,7	6,7	6,5	6,5
16.2	Адміністративні витрати, усього, у т.ч.:	1020	-	-	-	5,2	0,9	1,3	1,5	1,5
16.2.5	Інші адміністративні витрати, усього, у тому числі:	1025	-	-	-	5,2	0,9	1,3	1,5	1,5
	банківські послуги					5,2	0,9	1,3	1,5	1,5
17.	Дохід від курсової різниці на залишок коштів валютного рахунку		-	-	6,7	-	-	-	-	-
	у т.ч. використано на:									
17.1	Собівартість реалізованої продукції (товарів, робіт, послуг), усього, у т.ч.:	1010	-	-	-	-	-	-	-	-
17.1.1	Матеріальні витрати, усього, у т.ч.:	1011	-	-	-	-	-	-	-	-
	медичне обладнання									

№з/п	Найменування показника	Код рядка	Факт минулого 2019 року	Фінансовий план поточного 2020 року	Очікуваний показник до кінця поточного 2020 року	Плановий 2021 рік (усього)	у тому числі за кварталами			
							I	II	III	IV
1	2	3	4	5	6	7	8	9	10	11
17.2	Інші операційні витрати, усього, у т.ч.:	1030	-	-	6,7	-	-	-	-	-
17.2.5	Інші операційні витрати, усього, у т.ч.:	1035	-	-	6,7	-	-	-	-	-
	курсова різниця				6,7					
18.	Нарахування амортизації на безоплатно отримані активи, усього, у т.ч.:		1 200,6	532,8	1 572,9	-	-	-	-	-
	у т.ч. використано на:									
18.1	Собівартість реалізованої продукції (товарів, робіт, послуг), усього, у т.ч.:	1010	-	-	1 471,3	-	-	-	-	-
18.1.4	Амортизація	1014	-		1 471,3					
	нарахування амортизації на безоплатно отримані активи				1 471,3					
18.2	Адміністративні витрати, усього, у т.ч.:	1020	1 200,6	532,8	101,6	-	-	-	-	-
18.2.4	Амортизація	1024	1 200,6	532,8	101,6	-	-	-	-	-

Директор КНП "ВМКЛ "ЦМГД"

(посада)



(підпис)

В.П. Присяжнюк

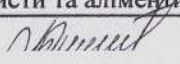
(ініціали, прізвище)

Виницівська міська рада

Розшифровка до розділу III "Рух грошових коштів (за прямим методом)"

тис. грн

Найменування показника	Код рядка	Факт минулого 2019 року	Фінансовий план поточного 2020 року	Очікуваний показник до кінця поточного 2020 року	Плановий 2021 рік (усього)	у тому числі за кварталами			
						I	II	III	IV
1	2	3	4	5	6	7	8	9	10
I. Рух коштів у результаті операційної діяльності									
<i>Надходження грошових коштів від операційної діяльності</i>	<i>3000</i>								
Виручка від реалізації продукції (товарів, робіт, послуг)	3010	245,1	37 897,5	46 868,6	64 875,6	18 743,9	16 958,9	14 514,0	14 658,8
кошти державного бюджету від Національної служби здоров'я України			37 597,5	45 079,4	62 735,7	18 272,5	16 435,4	13 959,0	14 068,8
кошти від надання послуг з медичної діяльності		245,1	300,0	1 138,4	1 125,5	267,0	273,5	285,0	300,0
кошти отримані від реалізації продукції молочної кухні				467,7	472,0	82,0	120,0	130,0	140,0
кошти від надання послуг з немедичної діяльності				183,1	542,4	122,4	130,0	140,0	150,0
Цільове фінансування, усього, у тому числі:	3020	54 314,1	21 449,6	28 394,0	12 639,9	4 354,6	3 995,5	1 523,9	2 765,9
кошти медичної субвенції з державного бюджету		46 323,0	12 532,5	12 532,5	-				
кошти державного бюджету (відшкодування лікарям-інтернам за проходження інтернатури)		380,0		27,3	71,6		35,8	17,9	17,9
кошти бюджету ВМОТГ/кошти бюджету ВМТГ		7 611,1	8 917,1	15 834,2	12 568,3	4 354,6	3 959,7	1 506,0	2 748,0
Інші надходження, усього, у тому числі:	3040	2 559,1	1 915,9	493,6	33,6	9,0	7,5	7,9	9,2
кошти отримані від власних надходжень (платні палати, стажування інтернів)		1 140,1	1 029,0		-				
кошти отримані від реалізації в установленому порядку майна (крім нерухомого майна)		9,3	9,3	1,8	1,8	1,8			
кошти отримані від реалізації продукції молочної кухні		613,5	805,7						
відшкодування орендарями (енергоносії)		66,4	71,9	44,4	31,8	7,2	7,5	7,9	9,2
благодійна допомога в грошовому еквіваленті		729,8		418,7					
дохід від курсової різниці				28,7					
Видатки грошових коштів від операційної діяльності									
Інші витрати, усього, у тому числі:	3139	110,7	103,6	99,5	156,8	41,2	35,6	40,0	40,0
виконавчі листи та аліменти		25,7	25,2	26,6	45,6	15,6	10,0	10,0	10,0

26 

Найменування показника	Код рядка	Факт минулого 2019 року
1	2	3
соціальне забезпечення		83,3
видатки від курсової різниці		1,7
II. Рух коштів у результаті інвестиційної діяльності		
<i>Надходження грошових коштів від інвестиційної діяльності</i>	3200	4 033,7
Інші надходження, усього, у тому числі:	3210	4 033,7
кошти бюджету ВМОТГ/кошти бюджету ВМТГ		4 033,7
<i>Видатки грошових коштів від інвестиційної діяльності</i>		4 546,5
Витрачання на придбання необоротних активів, усього, у тому числі:	3260	4 546,5
придбання (виготовлення) основних засобів, усього, у тому числі:	3266	1 073,3
набір шаф 1 комплект		
шафа-купе з тумбою		
комплект стелажів		
припливно-витяжна система вентиляції повітря (8 шт)		
фотокалітичний знезаражувач і очисник повітря (7 шт)		
установка (рамка) дезінфікуюча (4 шт)		
автоматичний біохімічний аналізатор ACCENT		
автоматичний гематологічний аналізатор Abacus		
дефібрилятор-монітор BeneHeart		
насос шприцевий BeneFusion (8 шт)		
напівавтоматичний 2-канальний коагулометр		
опромінювач з пеленальним столом типу АИСТ-3		
реаніматор для новонароджених Т-типу NeopuffTM (2 шт)		
ультразвукова система Affiniti		
ІФА аналізатор в комплекті		
система Mistral		

Фінансовий план поточного 2020 року	Очікуваний показник до кінця поточного 2020 року	Плановий 2021 рік (усього)	у тому числі за кварталами			
			I	II	III	IV
4	5	6	7	8	9	10
78,4	66,2	111,2	25,6	25,6	30,0	30,0
	6,7					
7 334,4	9 723,8	-	-	-	-	-
7 334,4	9 723,8	-	-	-	-	-
7 334,4	9 723,8	-				
7 448,1	10 136,1	136,1	-	-	-	136,1
7 448,1	10 136,1	136,1	-	-	-	136,1
4 927,8	5 896,8	136,1	-	-	-	136,1
	8,5					
	10,6					
	15,8					
	148,0					
	49,0					
	40,8					
	604,7					
	189,9					
	175,7					
	161,7					
	67,9					
	59,9					
	245,0					
	1 348,6					
	173,0					
	36,0					

Найменування показника	Код рядка	Факт минулого 2019 року	Фінансовий план поточного 2020 року	Очікуваний показник до кінця поточного 2020 року	Плановий 2021 рік (усього)	у тому числі за кварталами			
						I	II	III	IV
1	2	3	4	5	6	7	8	9	10
повітряний компресор (2 шт)				96,0					
система автоматична інфузійна Infusomat Compact Plus насос волюметричний інфузійний				74,6					
аналізатор газів крові				284,0					
пральна машина Indesit				7,5					
центрифуга лабораторна				11,8					
вантажний автомобіль СКС PGP-05 PK (рефрижераторний)				647,0					
шафа шестисекційна				39,5					
шафа з вітриною				18,7					
аудиометр Sentiero Screening				235,2					
столік анестезіолога, стільниця з нержавіючої сталі CA-3				7,7					
шафа медична для ендоскопів ШМБ 15-E				16,8					
шафа матеріальна (2 шт)				22,3					
світильник оглядовий 12 світлодіодів сенсорний VioLight-2				13,9					
монітор для вимірювання АТн ЧСС АВМР50 укомплектований манжетами для немовлят (2 шт)			20,1		-				
монітор пацієнта G2A			12,6		-				
монітор пацієнта IMEG10 Mindray			76,7	209,6	-				
двухканальний шприцевої дозатор SN-50F66 (8 шт)			336,6		-				
ультразвукова система експертного класу DC-80 X-Insight укомплектована: фазований датчик, P10-4E (неонатологічний), мікроконвексний датчик C7-3E, L12-3E лінійний датчик з технологією ComboWave, принтер ч/б			2 550,0		-				
лампа для фототерапії Okuman Medikal (Туреччина) (2 шт)			151,0		-				
реанімаційна стійка для новонароджених Kangaroo KR-1000 (NOVOS) Турція			270,0		-				
апарат для штучної вентиляції легень SLE1000 CPAP (Англія)			455,5	858,9	-				

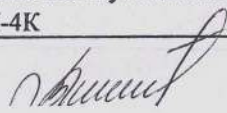
Найменування показника	Код рядка	Факт минулого 2019 року
1	2	3
аналізатор газів та електролітів крові GEM Premier 3500 (США)		
автоматичний гематологічний аналізатор DF-50CRP - Сучасний 5-DIFF аналізатор		
відсмоктувач медичний "БІОМЕД" електричний, модель 7А-23В (20л) (5 шт)		
портативний пульсоксиметр СХ130 укомплектований датчиком SpO2 для новонароджених або педіатричним багаторазового використання (4 шт)		
медичне обладнання		955,8
джерело безперебійного живлення		11,2
меблі		14,0
електрокардіограф "Мідас-ЕК1Г"ТУ У 33.1-14330333-002-2003"		12,5
апарат для вакуумного масажу АМВО-2М		7,5
лайтбокси		60,0
придбання персональних комп'ютерів		12,3
придбання (виготовлення) інших необоротних матеріальних активів, усього, у тому числі:	3267	394,7
придбання персональних комп'ютерів та оргтехніки (у 2019 році - комп'ютерів 27шт, принтерів 18 шт.; у 2020 році- 22 комп'ютера, 25 принтерів)		325,0
придбання персональних комп'ютерів		
меблі		31,2
м'який інвентар, господарські товари		26,5
чайник електричний (12 шт)		3,6
електро плита		0,5
вогнегасники		2,5
гігрометри		1,0
жалюзі вертикальні (5 шт)		
ролети тканеві (12 шт)		
візок для перевезення їжі		

40

Власний

Фінансовий план поточного 2020 року	Очікуваний показник до кінця поточного 2020 року	Плановий 2021 рік (усього)	у тому числі за кварталами			
			I	II	III	IV
4	5	6	7	8	9	10
557,8		-				
383,8		-				
40,0	18,2	-				
73,7		136,1				136,1
		-				
		-				
		-				
532,8	562,0	-	-	-	-	-
266,8	258,8	-				
266,0		-				
-		-				
-		-				
	6,6					
	4,4					
	4,2					

Найменування показника	Код рядка	Факт минулого 2019 року	Фінансовий план поточного 2020 року	Очікуваний показник до кінця поточного 2020 року	Плановий 2021 рік (усього)	у тому числі за кварталами			
						I	II	III	IV
1	2	3	4	5	6	7	8	9	10
стілець (25 шт)				12,4					
крісло				2,0					
стіл з полицями та надбудовою (7 шт)				37,3					
стіл з бортом пристінний (5 шт)				7,7					
стіл				1,1					
посібник "Публічні закупівлі, практичні рішення та алгоритм проведення торгів"				0,6					
лічильник ЛС механічний (2 шт)		4,4		4,2					
ролети тканеві (33,78 м ²)				15,5					
принтери (2 шт)				7,9					
мобільні телефони (3 шт)				1,1					
халати (20 шт)				5,0					
комплекти постільної білизни (133 шт)				49,9					
ролап конструкція				1,4					
варочна поверхня				2,4					
крісло-ліжко				4,5					
набір навісних шаф				5,2					
стілик універсальний (3 шт)				12,0					
стілик				2,9					
крісло розкладне				4,2					
штатив ШТ-1				0,5					
опромінювач бактерицидний ОБН-75МЕ (23 шт)				24,6					
стійка для приладів СТП-1 (5 шт)				18,4					
контейнер для ТПВ з кришкою				4,5					
холодильник Grunhelm GRW-138DD				4,3					
стілик для приладів СП-1 (2 шт)				3,4					
стілик сповивальний ССП-2				4,6					
стілик маніпуляційний СМ-2 (2 шт)				8,7					
стійка для шприцевих дозаторів СТПШ-1 (5шт)				13,2					
стілик маніпуляційний , столешниця з нержавіючої сталі СМ-4К				5,7					

01


Найменування показника	Код рядка	Факт минулого 2019 року	Фінансовий план поточного 2020 року	Очікуваний показник до кінця поточного 2020 року	Плановий 2021 рік (усього)	у тому числі за кварталами			
						I	II	III	IV
1	2	3	4	5	6	7	8	9	10
столік для приладів СП-3				4,8					
шафа медична з бактерицидними лампами ШМБ-8 (3 шт)				18,0					
модернізація, модифікація (добудова, дообладнання, реконструкція) основних засобів, усього, у тому числі:	3269	3 037,1	1 987,5	2 563,8	-	-	-	-	-
реконструкція території насосної з улаштуванням приміщення для медичних відходів та тимчасової стоянки для автомобілів КНП "ВМКЛ "ЦМтаД" по вул.Маяковського,138 в м.Вінниці			1987,5	2563,8	-				
реконструкція та реставрація (реконструкція пологового будинку та насосної станції)		3 037,1	-	-	-				
капітальний ремонт, усього, у тому числі:	3270	41,4	-	1 113,5	-	-	-	-	-
капітальний ремонт інженерних мереж будівлі дитячого стаціонару КНП "ВМКЛ "ЦМтаД"				887,5					
капітальний ремонт приміщень четвертого поверху пологового будинку міської лікарні "Центр матері та дитини"				226,0					
проведення капітальних ремонтів (галереї)		41,4	-	-	-				
III. Рух коштів у результаті фінансової діяльності				-	-				
<i>Надходження грошових коштів від фінансової діяльності</i>				-					
Інші надходження усього, в тому числі:	3340	-	-	26,5	33,6	9,6	8,0	8,0	8,0
надходження від відсотків за залишками коштів на депозитних рахунках				26,5	33,6	9,6	8,0	8,0	8,0

Директор КНП "ВМКЛ "ЦМтаД"

(посада)



В.П. Присяжнюк

(ініціали, прізвище)

≡ *[Handwritten signature]*

Розшифровка до розділу IV. "Капітальні інвестиції"

тис. грн (без ПДВ)

Найменування показника	Код рядка	Факт 2019 року	Фінансовий план поточного 2020 року	Очікуваний показник до кінця поточного 2020 року	Плановий 2021 рік (усього)	у тому числі за кварталами			
						I	II	III	IV
1	2	3	4	5	6	7	8	9	10
Капітальні інвестиції, усього, у тому числі:	4000	4 746,1	7 448,1	18 145,1	136,1	-	-	-	136,1
<i>придбання (виготовлення) основних засобів, усього в тому числі:</i>	<i>4020</i>	<i>1 272,9</i>	<i>4 927,8</i>	<i>6 122,8</i>	<i>136,1</i>	-	-	-	<i>136,1</i>
набір шаф 1 комплект				8,5	-				
шафа-купе з тумбою				10,6	-				
комплект стелажів				15,8	-				
припливно-витяжна система вентиляції повітря (11 шт)				194,5	-				
фотокалітичний знезаражувач і очисник повітря (7 шт)				49,0	-				
установка (рамка) дезінфікуюча (4 шт)				40,8	-				
автоматичний біохімічний аналізатор ACCENT				604,7	-				
автоматичний гематологічний аналізатор Abacus				189,9	-				
дефібрилятор-монітор BeneHeart				175,7	-				
насос шприцевий BeneFusion (8 шт)				161,7	-				
напівавтоматичний 2-канальний коагулометр				67,9	-				
опромінювач з пеленальним столом типу АИСТ-3				59,9	-				
реаніматор для новонароджених Т-типу NeopuffTM (2 шт)				245,0	-				
ультразвукова система Affiniti				1 348,6	-				
ІФА аналізатор в комплекті				173,0	-				
система Mistral				36,0	-				
повітряний компресор (2 шт)				96,0	-				
система автоматична інфузійна Infusomat Compact Plus насос волюметричний інфузійний				74,6	-				
аналізатор газів крові				284,0	-				
пральна машина Indesit				7,5	-				
центрифуга лабораторна				11,8	-				
вантажний автомобіль СКС PGP-05 РК (рефрижераторний)				647,0	-				
шафа шестисекційна				39,5	-				
шафа з вітриною				18,7	-				
кухня				15,5	-				

Власний

74

аудиометр Sentiero Screening				235,2	-			
столик анестезіолога, стільниця з нержавіючої сталі CA-3				7,7	-			
шафа медична для ендоскопів ШІМБ 15-Е				16,8	-			
шафа матеріальна (2 шт)				22,3	-			
світильник оглядовий 12 світлодіодів сенсорний VioLight-2				13,9	-			
монітор для вимірювання АТн ЧСС АВМР50 укомплектований манжетами для немовлят (2 шт)			20,1		-			
монітор пацієнта G2A			12,6		-			
монітор пацієнта IMEG10 Mindray			76,7	209,6	-			
двухканальний шприцевої дозатор SN-50F66 (8 шт)			336,6		-			
ультразвукова система експертного класу DC-80 X-Insight укомплектована: фазований датчик, P10-4E (неонаталогічний), мікроконвексний датчик C7-3E, L12-3E лінійний датчик з технологією ComboWave, принтер ч/б			2 550,0		-			
лампа для фототерапії Okuman Medikal (Туреччина) (2 шт)			151,0		-			
реанімаційна стійка для новонароджених Kangaroo KR-1000 (NOVOS) Турція			270,0		-			
апарат для штучної вентиляції легень SLE1000 CPAP (Англія)			455,5	858,9	-			
аналізатор газів та електролітів крові GEM Premier 3500 (США)			557,8		-			
автоматичний гематологічний аналізатор DF-50CRP - Сучасний 5-DIFF аналізатор			383,8		-			
відсмоктувач медичний "БІОМЕД" електричний, модель 7А- 23В (20л) (5 шт)			40,0	18,2	-			
портативний пульсоксиметр CX130 укомплектований датчиком SpO2 для новонароджених або педіатричним багаторазового використання (4 шт)			73,7		136,1			136,1
медичне обладнання		955,8			-			
джерело безперебійного живлення		11,2			-			
меблі		14,0			-			
електрокардіограф "Мідас-ЕК1Т"ТУ У 33.1-14330333-002- 2003"		12,5			-			
лайтбокс		60,0			-			
системний блок Everest Enterprise7400		12,3			-			
апарат для вакуумного масажу AMBO-2M		7,5			-			
холодильна шафа-вітрина "ICE STREAM" (2 шт)				20,6	-			
вітрина холодильна "FROST STREAM"				8,3	-			
системний блок				7,2	-			
термостат сухоповітряний TC -80				17,2	-			
аквадистилятор електричний ДС-25М				16,1	-			

плита електрична секційна ПЕ-6				14,1	-			
мийка виробнича 1700*840*850глиб 400 мм (2 шт)				14,9	-			
шафа холодильна вітринна 650*710*2100 П-390С (2 шт)				47,6	-			
світильник операційний L735-II 5-ти рефлекторний				18,0	-			
системний блок (2)		13,2			-			
монітор LG 1734S		1,0			-			
багатофункціональний пристрій (2 шт)		14,5			-			
харчоблок (вул. Хмельницьке шосе, 96) (будівля)		170,9			-			
придбання (виготовлення) інших необоротних матеріальних активів, усього, в тому числі:	4030	394,7	532,8	988,7	-	-	-	-
придбання персональних комп'ютерів та оргтехніки(у 2019 році- комп'ютерів 27шт, принтерів18 шт.; у 2020 році- 22 комп'ютера, 25 принтерів)		325,0	266,8	258,8	-			
меблі		31,2	266,0		-			
м'який інвентар, господарські товари		26,5			-			
чайник електричний (12 шт)		3,6			-			
електро плита		0,5			-			
вогнегасники		2,5			-			
гігрометр ВІТ-ІІІ-2(+16+40С)ТУ 3 України 14307481.001-92 УКТЗЕД 9025808010 (7 шт)		1,0			-			
жалюзі вертикальні (5 шт)				6,6	-			
ролети тканеві (12 шт)				4,4	-			
візок для перевезення їжі				4,2	-			
стілець (25 шт)				12,4	-			
крісло				2,0	-			
стіл з полицями та надбудовою (7 шт)				37,3	-			
стіл з бортом пристінний (5 шт)				7,7	-			
стіл				1,1	-			
посібник "Публічні закупівлі, практичні рішення та алгоритм проведення торгів"				0,6	-			
лічильник ЛС механічний (2 шт)		4,4		4,2	-			
ролети тканеві (33,78 м ²)				15,5	-			
принтери (2 шт)				7,9	-			
мобільні телефони (3 шт)				1,1	-			
халати (20 шт)				5,0	-			
комплекти постільної білизни (133 шт)				49,9	-			
ролап конструкція				1,4	-			
варочна поверхня				2,4	-			
крісло-ліжко				4,5	-			

4/4

набір навісних шаф				5,2	-			
столік універсальний (3 шт)				12,0	-			
столік				2,9	-			
крісло розкладне				4,2	-			
штатив ШТ-1				0,5	-			
опромінювач бактерицидний ОБН-75МЕ (23 шт)				24,6	-			
стійка для приладів СТП-1 (5 шт)				18,4	-			
контейнер для ТПВ з кришкою				4,5	-			
холодильник Grunhelm GRW-138DD				4,3	-			
столік для приладів СП-1 (2 шт)				3,4	-			
столік сповивальний ССп-2				4,6	-			
столік маніпуляційний СМ-2 (2 шт)				8,7	-			
стійка для шприцевих дозаторів СТШ-1 (5шт)				13,2	-			
столік маніпуляційний , столешниця з нержавіючої сталі СМ-4К				5,7	-			
столік для приладів СП-3				4,8	-			
шафа медична з бактерицидними лампами ШМБ-8 (3 шт)				18,0	-			
стіл в вестибюль				2,0	-			
стіл кухонний				1,4	-			
стіл комп'ютерний				4,5	-			
інгалятор компресорний ONRON				1,4	-			
матрац для ліжечка				5,0	-			
електрочайник				0,5	-			
стіл кутовий лівий (61 шт)				61,0	-			
стіл кутовий правий (84 шт)				84,0	-			
тумба (150 шт)				75,0	-			
протипролежневий матрац				2,3	-			
ліжка новонароджених (4 шт)				22,8	-			
матраци (5 шт)				21,5	-			
утилізатор голок				2,0	-			
холодильник (2 шт)				6,4	-			
мікрохвильова				1,5	-			
бойлер				5,9	-			
тумба під мікрохвильову				4,6	-			
ліжка без спинки (3 шт)				14,6	-			
тумба приліжкова				2,3	-			
плед (4 шт)				0,9	-			
подушка (4 шт)				1,0	-			
ковдра (4 шт)				2,0	-			
захист для матраца (4 шт)				2,8	-			
ліжка зі спинкою (2 шт)				11,6	-			
столік журнальний				4,7	-			
тумба приліжкова (4 шт)				8,0	-			

45 *В.М.Ш.*

стілниця S-946 статуро 28 мм				3,5	-				
матрац пружинний 0,9*2,00 (5 шт)				14,3	-				
ламелі (ніжки) 0,90*2,00 (5 шт)				6,8	-				
тумба для речей (4 шт)				16,8	-				
тумбочка				4,6	-				
збірник для очищеної води на 100л з кришкою				4,0	-				
рушникосушарка стандарт П9 500*900 електро				2,1	-				
опромінювач бактерицидний ОБН-150МП (3 шт)				2,5	-				
опромінювач бактерицидний ОБН-75М (10 шт)				5,9	-				
мийка виробнича 630*630*850 глиб 450				2,3	-				
мийка виробнича 630*630*850 глиб 350 (2 шт)				4,3	-				
мийка виробнича 840*840*850 глиб 450 (3 Шт)				9,9	-				
модернізація, модифікація (добудова, дообладнання, реконструкція) основних засобів, усього, в тому числі:	4050	3 037,1	1 987,5	9 920,1	-	-	-	-	-
реконструкція території насосної з улаштуванням приміщення для медичних відходів та тимчасової стоянки для автомобілів КНП "ВМКЛ "ЦМтаД" по вул.Маяковського, 138 в м.Вінниці			1987,5	2563,8	-				
реконструкція та реставрація (реконструкція пологового будинку та насосної станції)		3037,1			-				
реконструкція будівлі харчоблоку				7356,3	-				
капітальний ремонт усього, в тому числі:	4060	41,4	-	1 113,5	-	-	-	-	-
капітальний ремонт інженерних мереж будівлі дитячого стаціонару КНП «ВМКЛ «ЦМтаД»				887,5	-				
капітальний ремонт приміщень четвертого поверху пологового будинку міської лікарні "Центр матері та дитини"				226,0	-				
проведення капітальних ремонтів (галереї)			41,4		-				

Директор КНП "ВМКЛ "ЦМтаД"
(посада) :



В.П. Присяжнюк
(ініціали, прізвище)

19/1
[Handwritten signature]